

**UCHWAŁA NR II/19/2024
RADY GMINY OBROWO**

z dnia 12 czerwca 2024 r.

w sprawie przyjęcia „Oceny zasobów pomocy społecznej za rok 2023”

Na podstawie art. 16 a ust. 4 ustawy z dnia 12 marca 2004 r. o pomocy społecznej (t.j. Dz. U. z 2023 r. poz. 901 z późn. zm.¹⁾) oraz art. 18 ust. 2 pkt 15 ustawy z dnia 8 marca 1990 r. o samorządzie gminnym (Dz.U. z 2023 r. poz. 40, 572, 1463, 1688) uchwała się, co następuje:

§ 1. Przyjmuje się przedstawioną przez Wójta Gminy Obrowo ocenę zasobów pomocy społecznej Gminy Obrowo za rok 2023, przygotowaną w oparciu o analizę lokalnej sytuacji społecznej i demograficznej, zgodnie z załącznikiem nr 1 do niniejszej uchwały.


§ 2. Wykonanie uchwały powierza się Wójtowi Gminy Obrowo.

§ 3. Uchwała wchodzi w życie z dniem podjęcia.

Przewodniczący Rady Gminy

Wiesław Popławski

¹⁾Zmiany do wymienionej ustawy zostały ogłoszone w Dz.U. z 2023 r. poz. 901, 1693,1938, 2760.



Ocena zasobów pomocy społecznej za rok 2023

Autorzy:

Pracownicy Gminnego Ośrodka
Pomocy Społecznej w Obrowie

Sporządziła: Dominika Tomczyk



GMINNY OŚRODEK
POMOCY SPOŁECZNEJ
W OBROWIE

Spis treści

1.	Wprowadzenie	3
2.	Dane o sytuacji demograficznej i społecznej.....	3
3.	Dane o korzystających z pomocy i wsparcia.....	11
4.	Inne rodzaje pomocy i świadczeń	36
5.	Zasoby instytucjonalne pomocy i wsparcia.....	42
6.	Kadra jednostki organizacyjnej pomocy społecznej	52
7.	Środki finansowe na wydatki w pomocy społecznej i innych obszarach polityki społecznej w budżecie jednostki samorządu terytorialnego	53
8.	Aktywność projektowo-konkursowa jednostki organizacyjnej pomocy społecznej	57
	1) Asystent Osobisty Osoby Niepełnosprawnej edycja 2023	57
	2) Opieka wychowawcza edycja 2023	58
	4) Program „Opieka 75+” na rok 2023	59
9.	Współpraca z organizacjami pozarządowymi - zadania zlecone w obszarze pomocy i wsparcia ...	59
10.	Wnioski końcowe	60

1. Wprowadzenie

Zgodnie z art. 16a ustawy z 12 marca 2004 r. o pomocy społecznej gmina i powiat oraz samorząd województwa zobowiązani są do sporządzenia corocznie oceny zasobów pomocy społecznej w oparciu o analizę lokalnej sytuacji społeczno-demograficznej, która w szczególności winna obejmować: infrastrukturę, kadre, organizacje pozarządowe, nakłady finansowe ponoszone na zadania pomocy społecznej oraz informacje o osobach i rodzinach korzystających z pomocy społecznej.

Niniejsza analiza opisuje ww. sytuację w gminie Obrowo. Jest to gmina wiejska, leżąca w powiecie toruńskim. Gmina Obrowo graniczy z gminami: Czernikowo oraz Lubicz. Siedzibą gminy jest miejscowość Obrowo.

Powierzchnia gminy Obrowo wynosi 162,2 km², co stanowi 13% powierzchni powiatu, 1% powierzchni województwa.

Poniżej prezentujemy szczegółowe dane o: sytuacji demograficznej, rynku pracy, infrastrukturze społecznej, osobach korzystających z pomocy i wsparcia, świadczeniach pomocy społecznej, zasobach instytucjonalnych pomocy i wsparcia, kadrze pomocy społecznej, środkach finansowych na wydatki w pomocy społecznej i innych obszarach polityki społecznej w budżecie jednostki samorządu terytorialnego, aktywności projektowo-konkursowej jednostki organizacyjnej pomocy społecznej, współpracy z organizacjami pozarządowymi w obszarze pomocy i wsparcia gminy Obrowo.

2. Dane o sytuacji demograficznej i społecznej

Według stanu na 31 grudnia 2023 roku liczba ludności zameldowana na pobyt stały gminy Obrowo wyniosła 19.107 osób, z czego 51% stanowiły kobiety, a 49% mężczyźni. Struktura ludności gminy przedstawiała się następująco: osoby w wieku przedprodukcyjnym stanowiły 24%, osoby w wieku produkcyjnym stanowiły 62%, a w wieku poprodukcyjnym stanowiły 14%.

W latach 2022 - 2023 liczba ludności zameldowanych na pobyt stały wzrosła o 2%.

Według stanu na 31 grudnia 2023 roku stopa bezrobocia dla powiatu toruńskiego wynosi 7,9%, natomiast dla województwa kujawsko – pomorskiego wynosi 7,1%.

W zasobach infrastruktury gminny znajdują się: 2 żłobki niepubliczne dysponujące 105 miejscami, 1 klub dziecięcy niepubliczny dysponujący 25 miejscami, 2 Przedszkola Samorządowe oraz 3 Szkoły Podstawowe z oddziałami przedszkolnymi, do których uczęszcza 718 dzieci w wieku 2,5-6 lat, 3 Przedszkola niesamorządowe dysponujące 190 miejscami, 5 Szkół Podstawowych do których uczęszczało w 2023 roku 1.686 dzieci, w których znajduje się 5 świetlic przyszkolnych, 1 Liceum Ogólnokształcące do którego

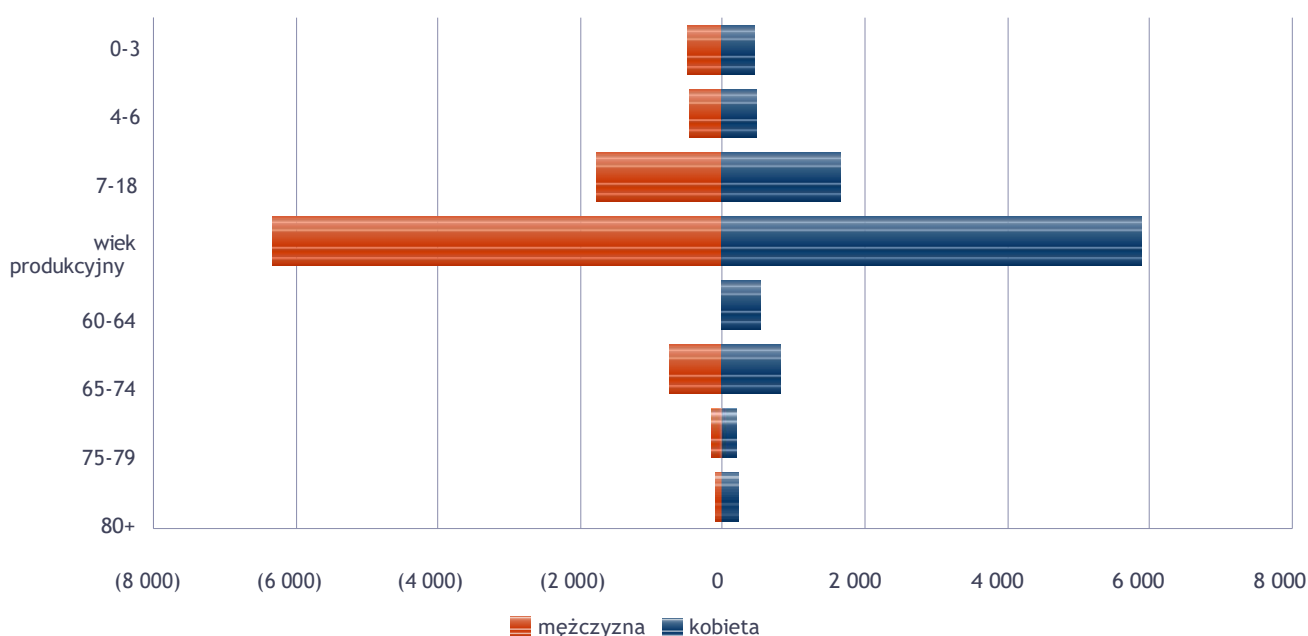
uczęszczało 74 uczniów, 1 niesamorządowa Szkoła Podstawowa, z oddziałem przedszkolnym, 1 publiczna Szkoła Muzyczna I Stopnia do której uczęszczało 111 uczniów. Stan dzieci uczęszczających do placówek podano na dzień 30 września 2023 roku.

Na terenie gminy funkcjonuje 6 opiekunów domowych osób starszych i niepełnosprawnych.

Poniżej prezentujemy w formie graficznej i tabelarycznej szczegółowe dane dotyczące rynku pracy (liczbę osób bezrobotnych, liczbę bezrobotnych długotrwale, liczbę osób bezrobotnych z prawem do zasiłku, wskaźnik bezrobocia wśród beneficjentów pomocy społecznej), infrastruktury społecznej oraz w formie tabelarycznej informacje o infrastrukturze społecznej zawierające dane własne jednostki dotyczące: liczby mieszkań komunalnych, socjalnych, liczby osób oczekujących na mieszkania komunalne i socjalne, liczby klubów i innych miejsc spotkań dla seniorów oraz liczby hospicjów na terenie gminy Obrowo.

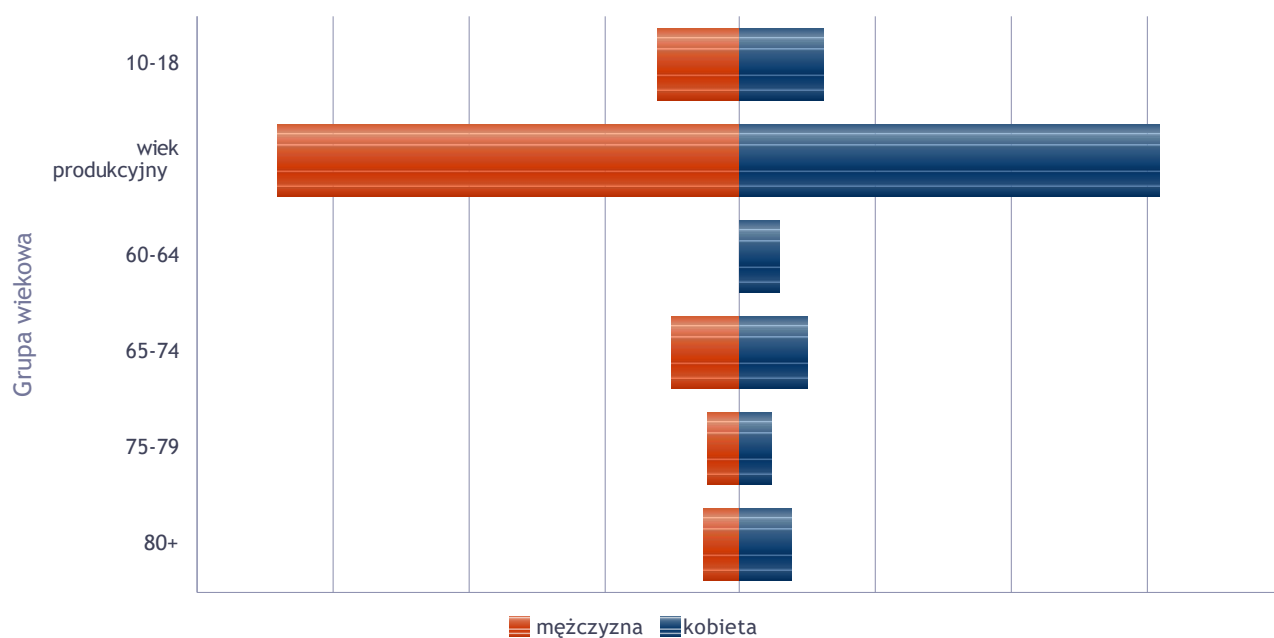
Liczba mieszkańców wg grup wiekowych i płci		
Grupa wiekowa	mężczyzna	kobieta
0-3	501	451
4-6	455	458
7-18	1 778	1 657
wiek produkcyjny	6 338	5 868
60-64		519
65-74	757	813
75-79	145	176
80+	107	209

Liczba mieszkańców wg grup wiekowych i płci



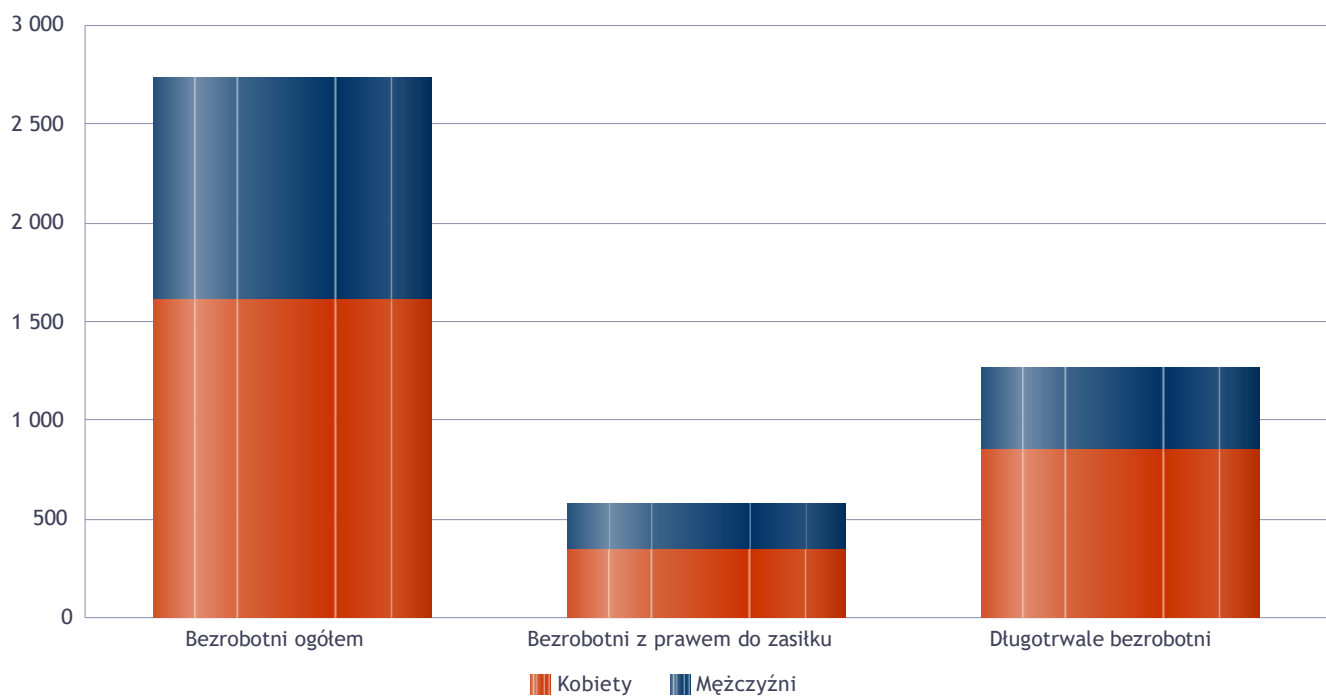
Liczba mieszkańców wg grup wiekowych i płci		
Grupa wiekowa	mężczyzna	kobieta
10-18	1 235	1 214
wiek produkcyjny	6 835	6 178
60-64		572
65-74	1 002	989
75-79	474	451
80+	535	747

Prognozowana liczba mieszkańców wg grup wiekowych i płci



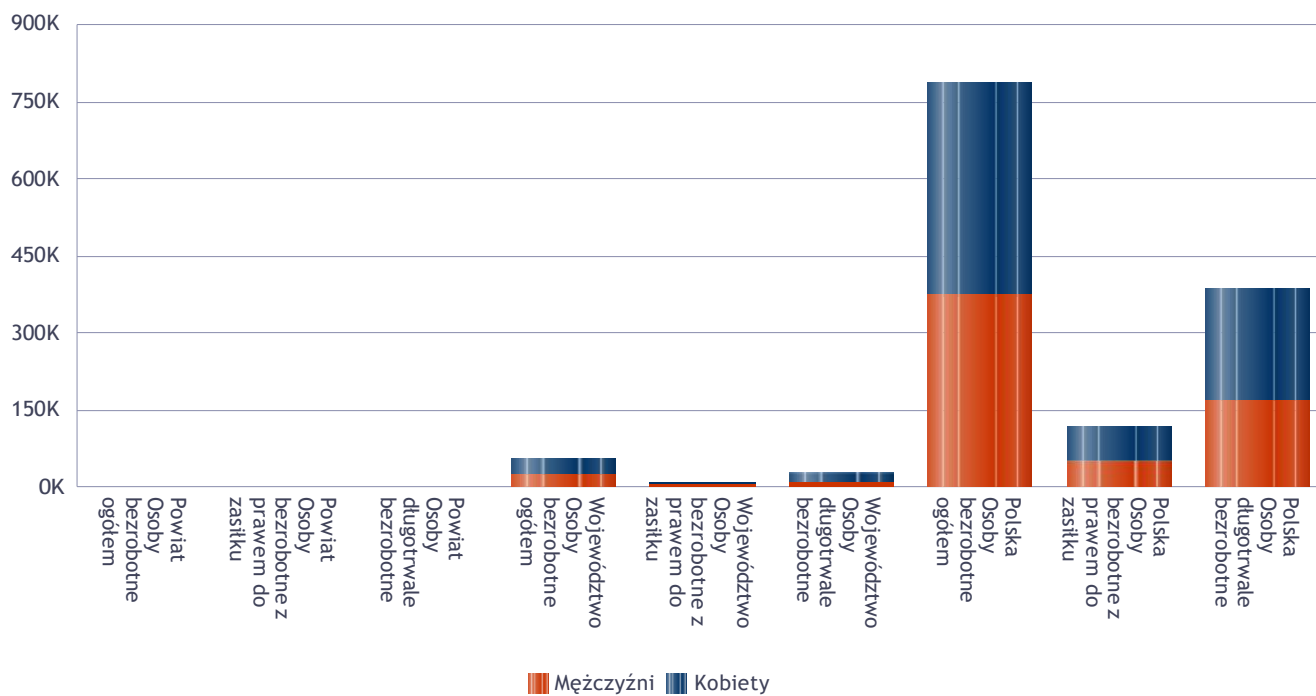
Liczba osób bezrobotnych, liczba długotrwale bezrobotnych oraz liczba osób bezrobotnych z prawem do zasiłku (poziom powiatu)

Status	Ogółem	Mężczyźni	Kobiety
Bezrobotni ogółem	2 732	1 129	1 603
Bezrobotni z prawem do zasiłku	583	238	345
Długotrwale bezrobotni	1 263	417	846



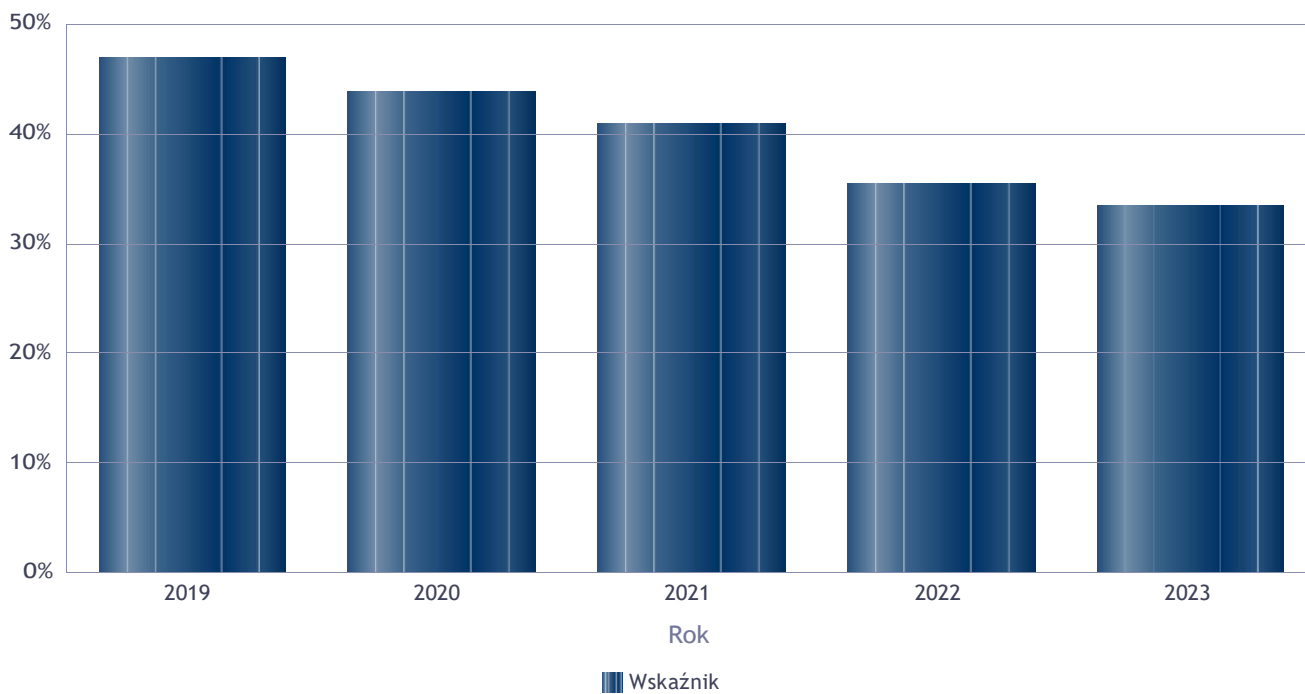
Wykres prezentuje liczbę osób bezrobotnych, liczbę bezrobotnych długotrwale oraz liczbę osób bezrobotnych z prawem do zasiłku, ogółem i w podziale na płeć.

Status	Powiat		Województwo		Polska	
	Kobiety	Mężczyźni	Kobiety	Mężczyźni	Kobiety	Mężczyźni
Osoby bezrobotne ogółem	1 603	1 129	31 287	23 084	413 294	371 950
Osoby bezrobotne z prawem do zasiłku	345	238	5 210	4 044	66 197	53 024
Osoby długotrwale bezrobotne	846	417	18 205	10 380	214 781	169 653



Wskaźnik bezrobocia wśród beneficjentów pomocy społecznej. Wskaźnik obliczany jako stosunek liczby osób w rodzinach korzystających z pomocy społecznej z powodu bezrobocia do liczby osób w rodzinach korzystających z pomocy ogółem.

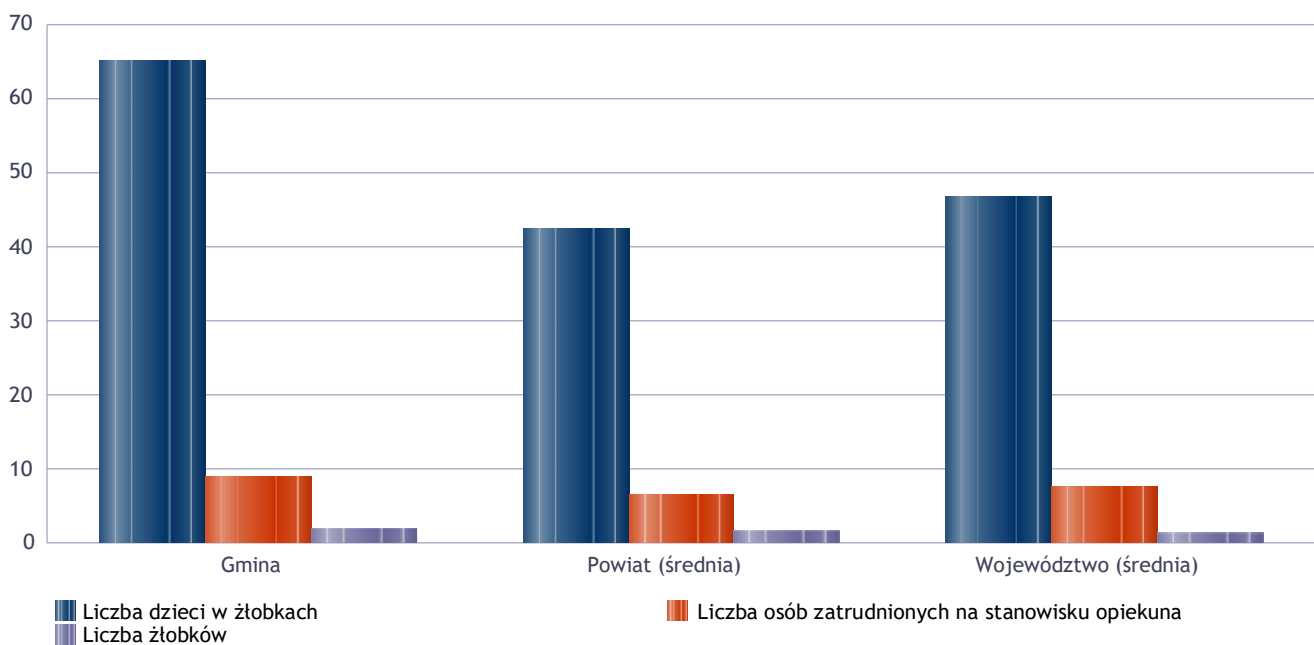
Rok	Wskaźnik
2019	47%
2020	44%
2021	41%
2022	35%
2023	33%



Liczba placówek i miejsc dla dzieci

Jednostka terytorialna	Miara	Wartość liczbową
Gmina	Liczba dzieci w żłobkach	65,00
Gmina	Liczba osób zatrudnionych na stanowisku opiekuna	9,00
Gmina	Liczba żłobków	2,00
Powiat (średnia)	Liczba dzieci w żłobkach	42,33
Powiat (średnia)	Liczba osób zatrudnionych na stanowisku opiekuna	6,44
Powiat (średnia)	Liczba żłobków	1,56
Województwo (średnia)	Liczba dzieci w żłobkach	46,55
Województwo (średnia)	Liczba osób zatrudnionych na stanowisku opiekuna	7,62
Województwo (średnia)	Liczba żłobków	1,33

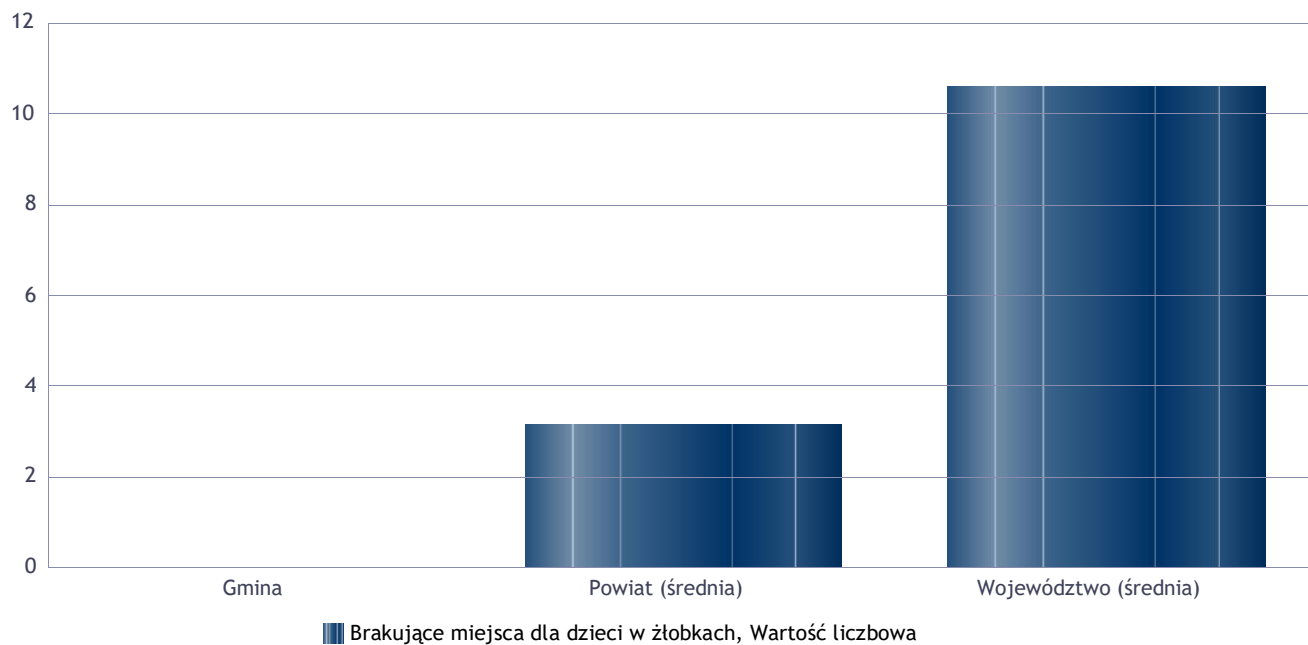
Infrastruktura opieki nad dziećmi



Liczba placówek i miejsc dla dzieci

Jednostka terytorialna	Miara	Wartość liczbową
Gmina	Brakujące miejsca dla dzieci w żłobkach	0,00
Powiat (średnia)	Brakujące miejsca dla dzieci w żłobkach	3,11
Województwo (średnia)	Brakujące miejsca dla dzieci w żłobkach	10,54

Infrastruktura opieki nad dziećmi



INFRASTRUKTURA SPOŁECZNA (stan na 31.XII)

WYSZCZEGÓLNIENIE		Rok 2022	Rok oceny 2023	Prognoza 2024*
INFRASTRUKTURA SPOŁECZNA				
Liczba mieszkań komunalnych w zasobie gminy	1	10	10	10
Liczba wniosków złożonych na mieszkanie komunalne z zasobów gminy	2	0	0	0
w tym z wiersza 1: Liczba mieszkań socjalnych (lokali)	3	3	3	3
Liczba oczekujących na mieszkanie socjalne	4	0	0	0
Liczba wyroków eksmisyjnych bez wskazania lokalu socjalnego	5	0	0	0
Liczba klubów i innych miejsc spotkań dla seniorów	6	2	2	3
Liczba hospicjów	7	0	0	0
Liczba ośrodków dla cudzoziemców	8	X	X	X

* Wielkość prognozy nie dotyczy wartości przyrostu lub spadku. W przypadku braku możliwości oszacowania wielkości liczbowych dla prognozy należy wpisać liczby odpowiadające danym z kolumny "Rok oceny 2023". Niniejsza instrukcja dotyczy wypełniania wszystkich tabel OZPS.

3. Dane o korzystających z pomocy i wsparcia

Pomoc i wsparcie w gminie Obrowo z pomocy społecznej w 2023 roku uzyskało 736 osób, co stanowiło 4% mieszkańców gminy.

W roku oceny, w stosunku do 2022 roku, łączna liczba osób korzystających z pomocy i wsparcia zmniejszyła się o 22 osoby.

Natomiast liczba rodzin, którym przyznano świadczenie z pomocy społecznej zwiększyła się w stosunku do roku poprzedniego o 17 osób.

W tym, liczba osób długotrwale korzystających z pomocy społecznej osiągnęła poziom 139 osób, co oznaczało spadek w stosunku do roku 2022 o 7 osób.

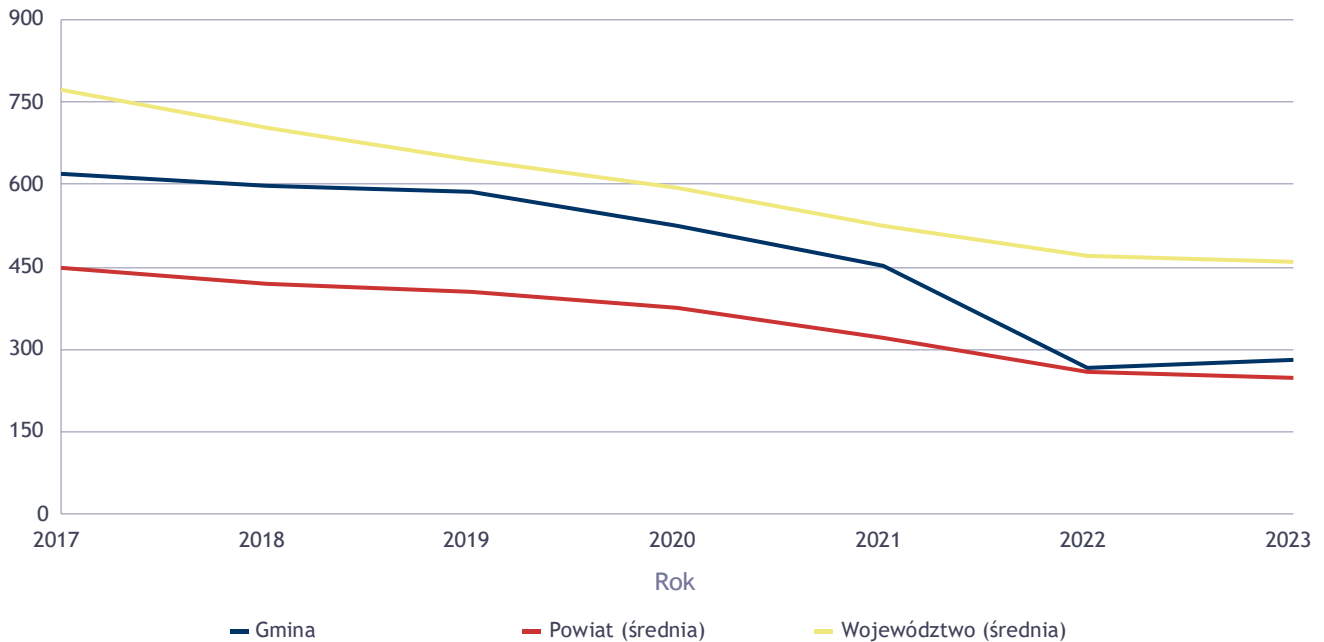
W gminie Obrowo najczęściej występującymi przyczynami trudnej sytuacji życiowej osób i rodzin a jednocześnie powodami ubiegania się o pomoc społeczną w 2023 roku było kolejno: długotrwała lub ciężka choroba, ubóstwo, niepełnosprawność, bezradność w sprawach opiekuńczo - wychowawczych i prowadzenia gospodarstwa domowego oraz bezrobocie.

Poniżej prezentujemy w formie graficznej i tabelarycznej szczegółowe dane dotyczące: liczby rodzin i osób w rodzinach korzystających z pomocy społecznej w podziale na wiek i płeć, wskaźnika deprivacji lokalnej, liczby długotrwale korzystających z pomocy społecznej w podziale na płeć i grupy wiekowe, liczby osób korzystających z usług opiekuńczych i specjalistycznych usług opiekuńczych dla osób z zaburzeniami psychicznymi, liczby rodzin korzystających z poradnictwa specjalistycznego, wskaźnika pracy socjalnej, liczby rodzin korzystających z interwencji kryzysowej, wskaźnika kontraktu socjalnego w podziale na typy, wskaźnika projektów socjalnych.

Liczba osób korzystających ze świadczeń na podstawie wydanych decyzji

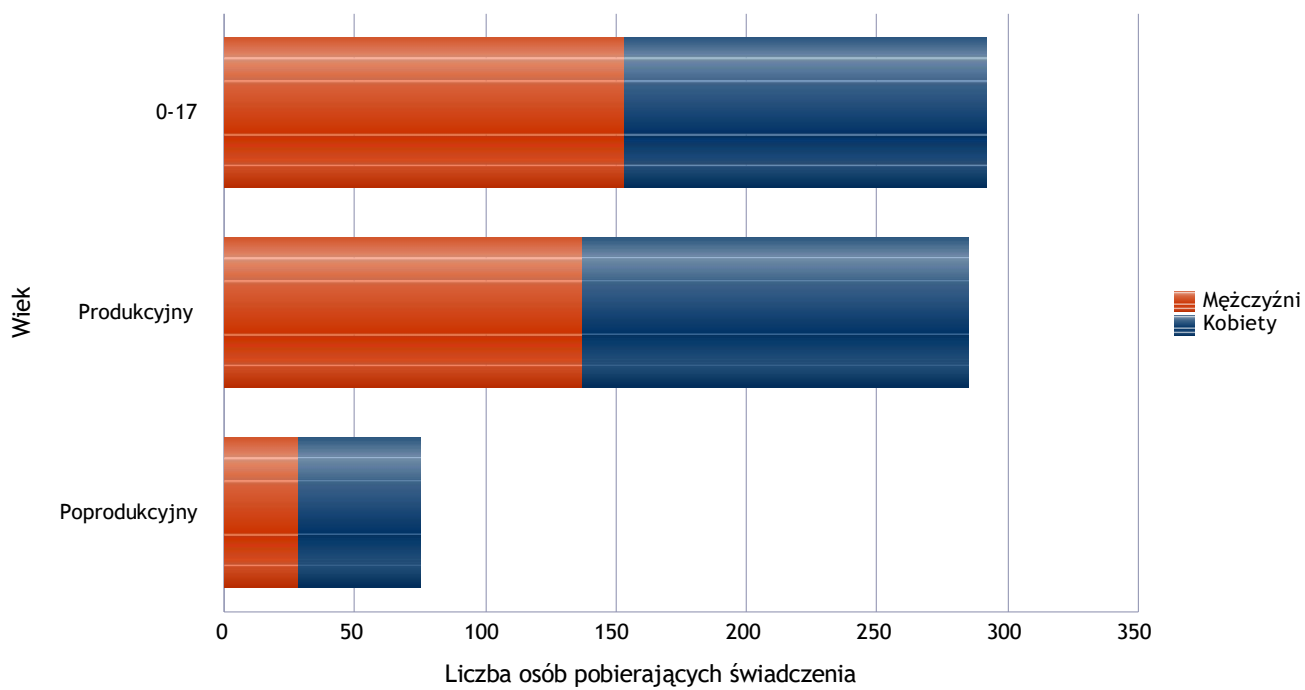
	Liczba świadczeniobiorców						
	2017	2018	2019	2020	2021	2022	2023
Gmina	621	597	588	526	453	265	282
Powiat (średnia)	448	419	403	376	322	259	250
Województwo (średnia)	773	702	644	593	526	469	458

Liczba świadczeniobiorców



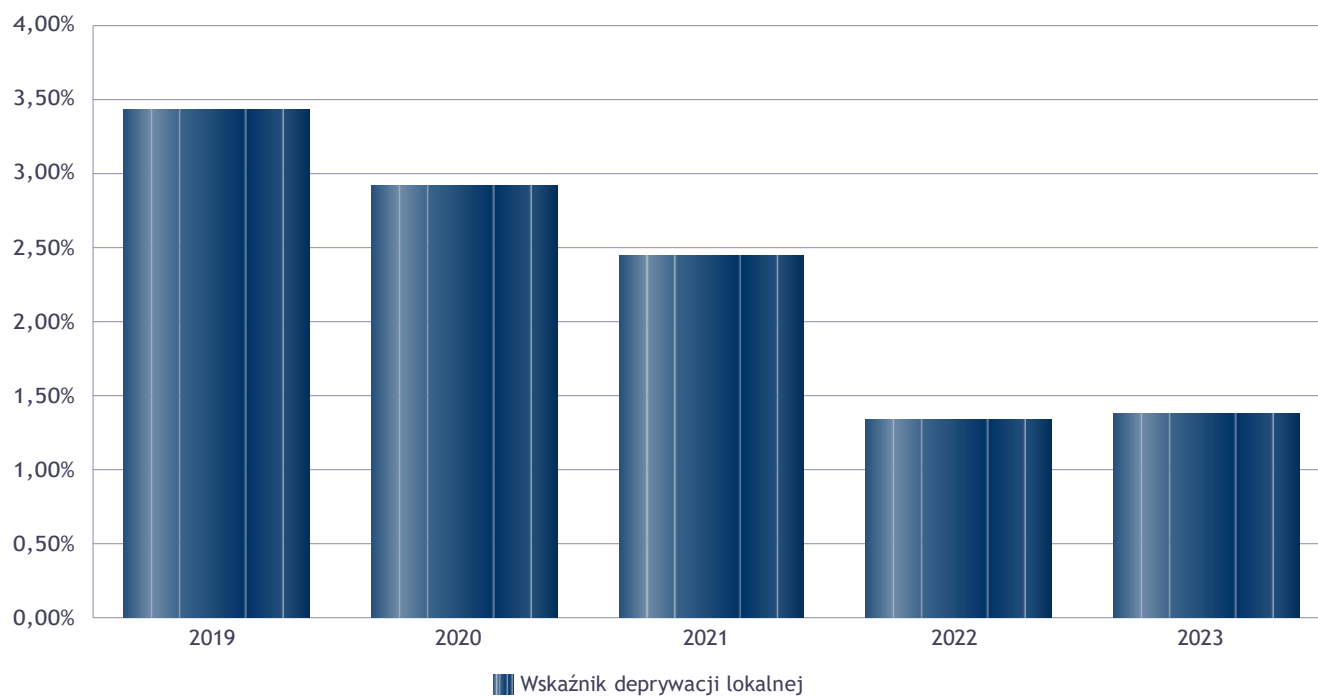
Liczba osób korzystających z pomocy społecznej w podziale na wiek i płeć wg liczby wypłaconych świadczeń

Grupa	Ogółem	Kobiety	Mężczyźni
0-17	292	139	153
Produkcyjny	285	148	137
Poprodukcyjny	75	47	28



Wskaźnik deprywacji lokalnej

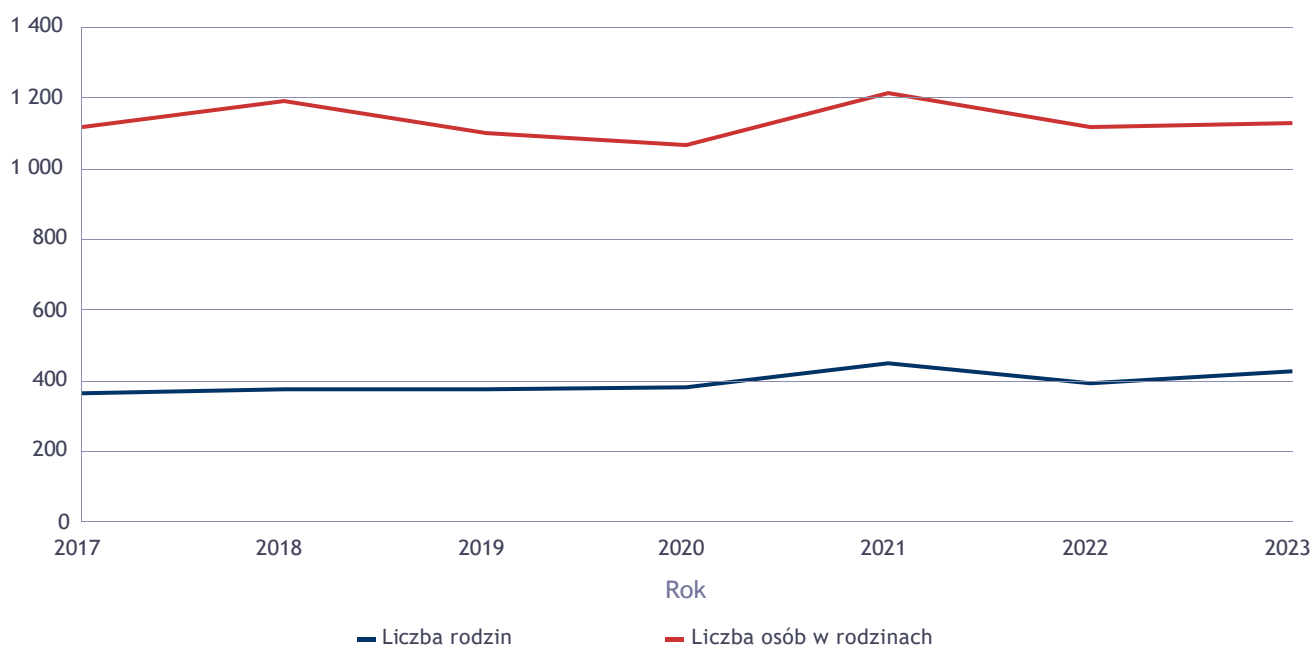
Rok	Wskaźnik deprywacji lokalnej
2019	3,43%
2020	2,92%
2021	2,44%
2022	1,33%
2023	1,38%



Liczba rodzin i liczba osób w rodzinach korzystających z pomocy społecznej

Rok	Liczba rodzin	Liczba osób w rodzinach
2017	361	1 119
2018	375	1 188
2019	374	1 099
2020	383	1 063
2021	451	1 214
2022	391	1 114
2023	424	1 129

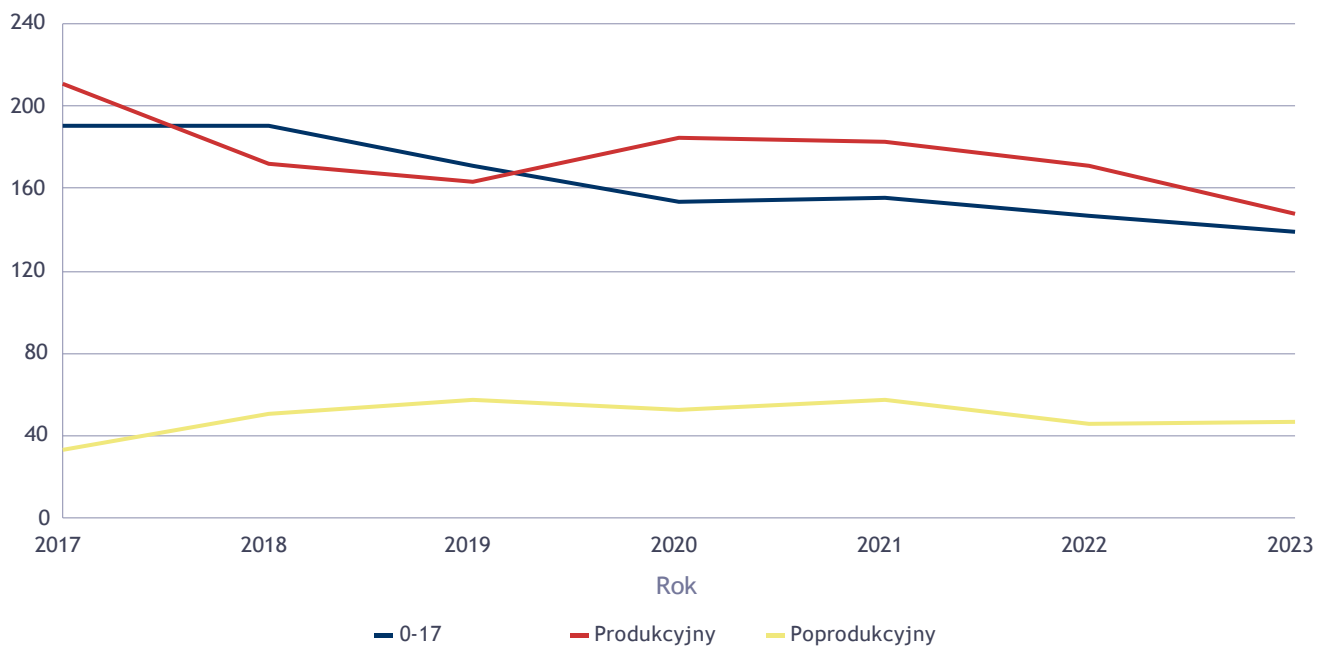
Korzystający z pomocy społecznej



Liczba kobiet korzystających z pomocy społecznej

Poziom	Wiek	Liczba kobiet korzystających z pomocy						
		2017	2018	2019	2020	2021	2022	2023
Obrowo	0-17	190	190	171	154	155	147	139
	Produkcyjny	211	172	163	185	183	171	148
	Poprodukcyjny	33	51	57	53	57	46	47
Powiat (średnia)	0-17	132	123	111	108	93	90	77
	Produkcyjny	189	161	144	141	126	97	87
	Poprodukcyjny	42	45	50	38	41	36	41
Województwo (średnia)	0-17	130	121	111	103	93	88	82
	Produkcyjny	265	226	203	198	177	160	139
	Poprodukcyjny	74	73	77	69	70	65	62

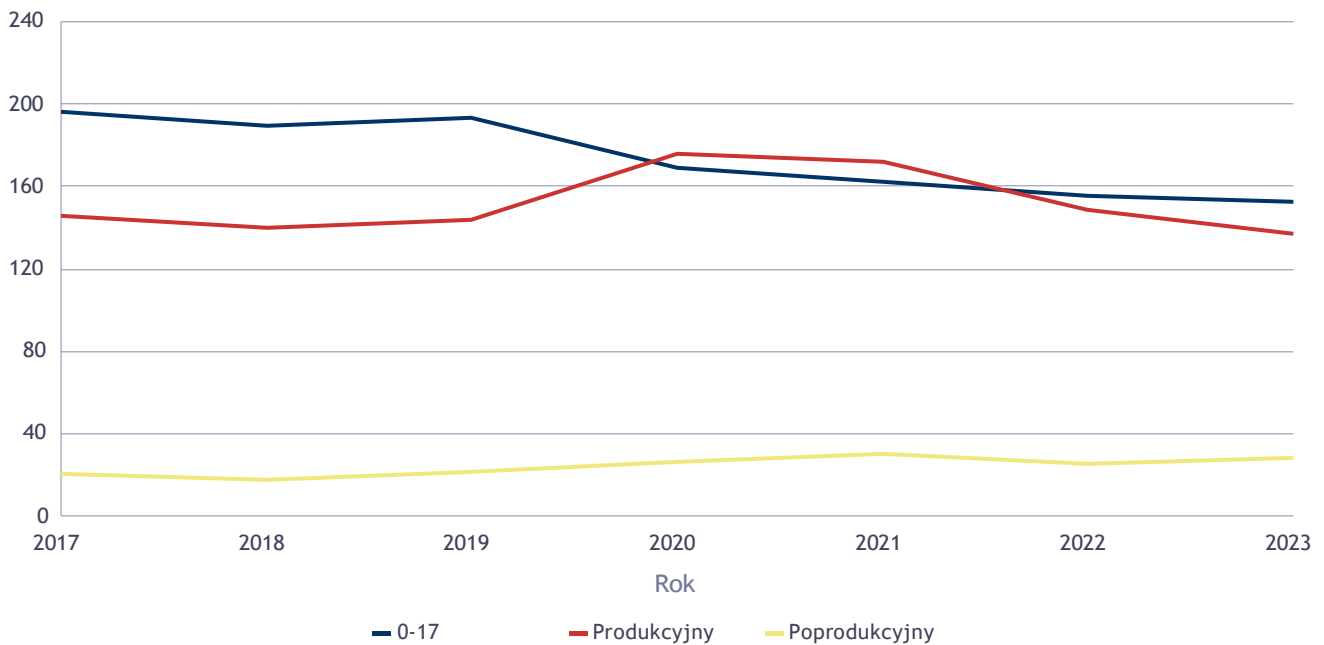
Liczba kobiet korzystających z pomocy



Liczba mężczyzn korzystających z pomocy społecznej

Poziom	Wiek	Liczba mężczyzn korzystających z pomocy						
		2017	2018	2019	2020	2021	2022	2023
Obrowo	0-17	196	189	193	169	162	155	153
	Produkcyjny	146	140	144	176	172	149	137
	Poprodukcyjny	21	18	22	26	30	25	28
Powiat (średnia)	0-17	141	130	118	115	98	97	85
	Produkcyjny	159	142	131	127	117	94	89
	Poprodukcyjny	16	15	17	16	16	16	16
Województwo (średnia)	0-17	139	128	117	111	99	94	89
	Produkcyjny	258	217	199	206	191	168	150
	Poprodukcyjny	25	23	25	25	26	24	23

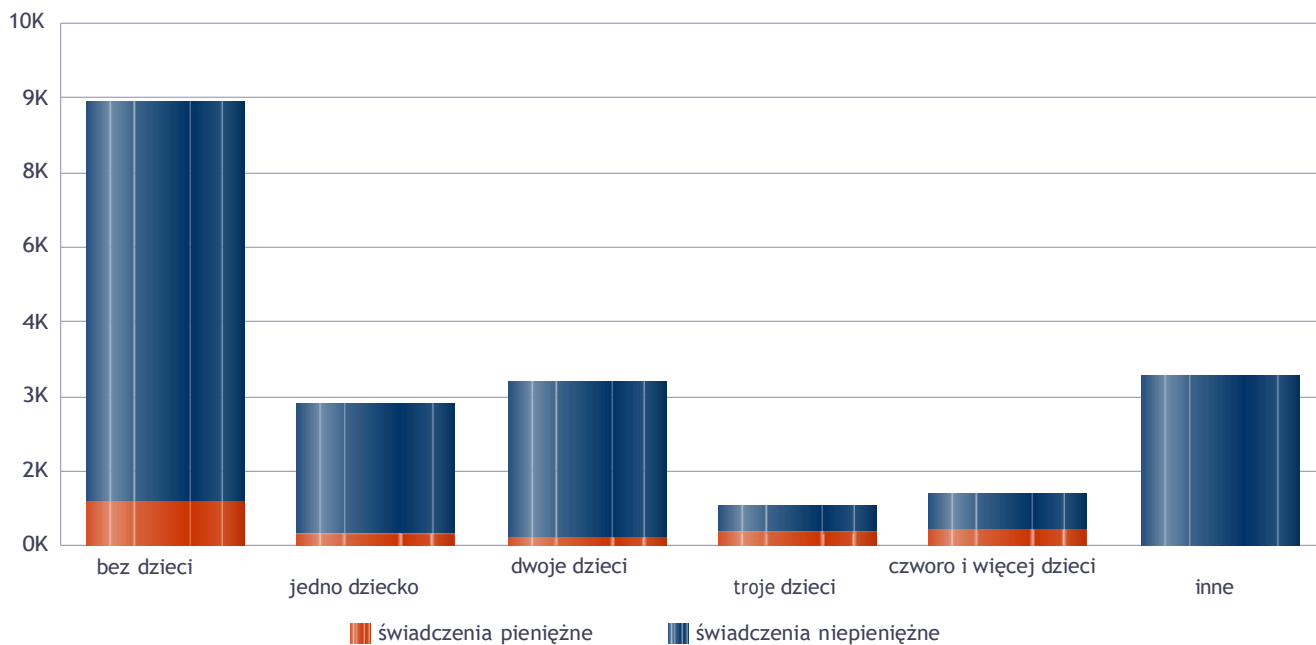
Liczba mężczyzn korzystających z pomocy



Rodzaje świadczeń, z których korzystają poszczególne typy rodzin ze względu na liczbę dzieci

Typ rodziny	Liczba świadczeń		
	Ogółem	Świadczenia pieniężne	Świadczenia niepieniężne
bez dzieci	8895	877	8018
jedno dziecko	2846	228	2618
dwoje dzieci	3313	184	3129
troje dzieci	790	267	523
czworo i więcej dzieci	1037	327	710
inne	3431	14	3417

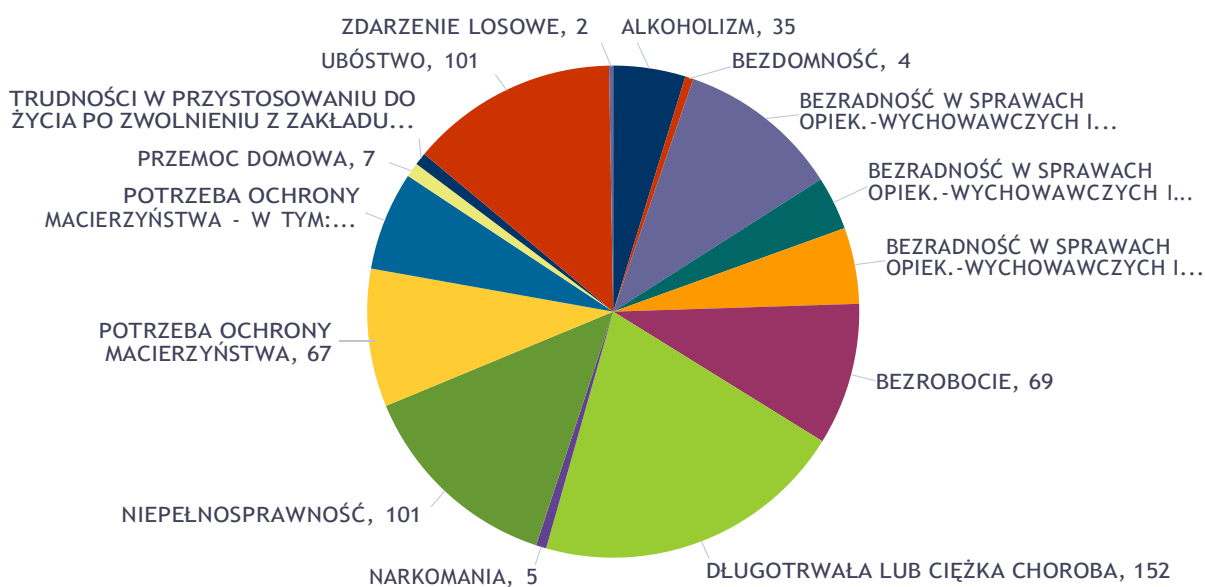
Liczba świadczeń



Powody udzielania pomocy rodzinom

Powody udzielenia pomocy i wsparcia - ranking	LICZBA RODZIN OGÓLEM
DŁUGOTRWAŁA LUB CIĘŻKA CHOROBA	152
NIEPEŁNOSPRAWNOŚĆ	101
UBÓSTWO	101
BEZRADNOŚĆ W SPRAWACH OPIEK.-WYCHOWAWCZYCH I PROWADZENIA GOSPODARSTWA DOMOWEGO - OGÓLEM	79
BEZROBOCIE	69
POTRZEBA OCHRONY MACIERZYŃSTWA	67
POTRZEBA OCHRONY MACIERZYŃSTWA - W TYM: POTRZEBA OCHRONY WIELODZIETNOŚCI	48
BEZRADNOŚĆ W SPRAWACH OPIEK.-WYCHOWAWCZYCH I PROWADZENIA GOSPODARSTWA DOMOWEGO - OGÓLEM - W TYM: RODZINY WIELODZIETNE	37
ALKOHOLIZM	35
BEZRADNOŚĆ W SPRAWACH OPIEK.-WYCHOWAWCZYCH I PROWADZENIA GOSPODARSTWA DOMOWEGO - OGÓLEM - W TYM: RODZINY NIEPEŁNE	26
PRZEMOC DOMOWA	7
TRUDNOŚCI W PRZYSTOSOWANIU DO ŻYCIA PO ZWOLNIENIU Z ZAKŁADU KARNEGO	6
NARKOMANIA	5
BEZDOMNOŚĆ	4
ZDARZENIE LOSOWE	2

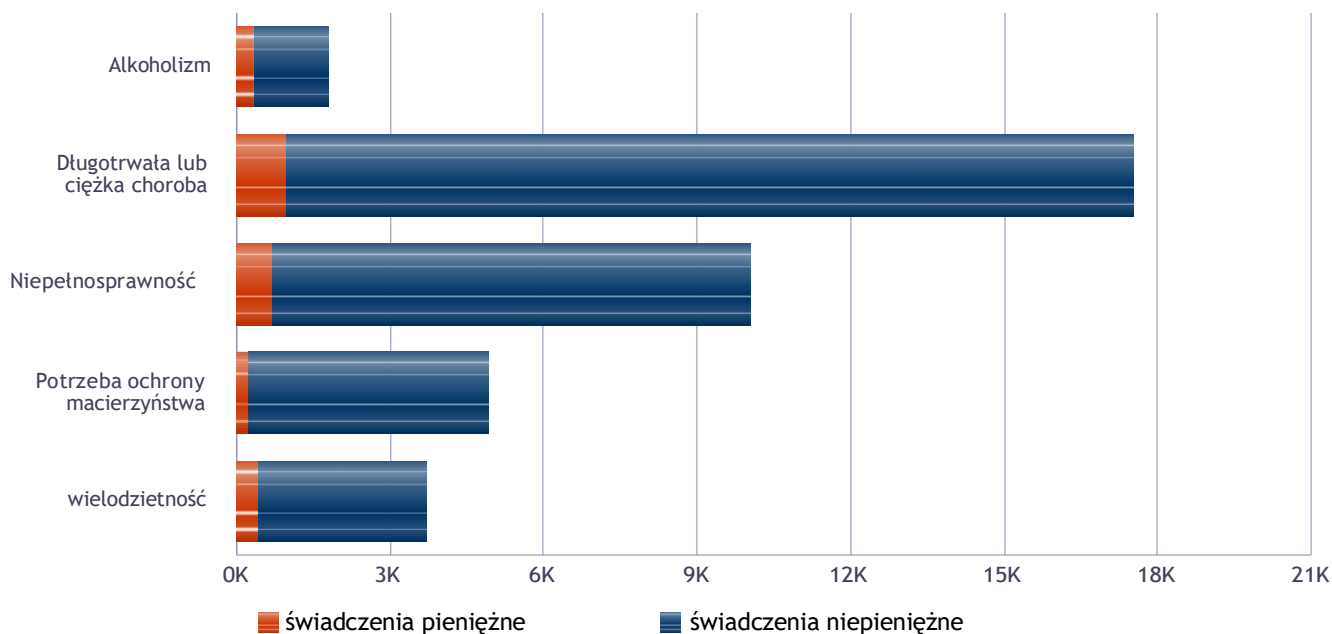
Powody udzielenia pomocy i wsparcia



Główne powody przyznania świadczeń w roku

Powód przyznania	Ogółem	Liczba świadczeń	
		świadczenia niepieniężne	świadczenia pieniężne
Długotrwała lub ciężka choroba	17 534	16 568	966
Niepełnosprawność	10 056	9 342	714
Potrzeba ochrony macierzyństwa	4 936	4 691	245
wielodzietność	3 701	3 284	417
Alkoholizm	1 791	1 438	353

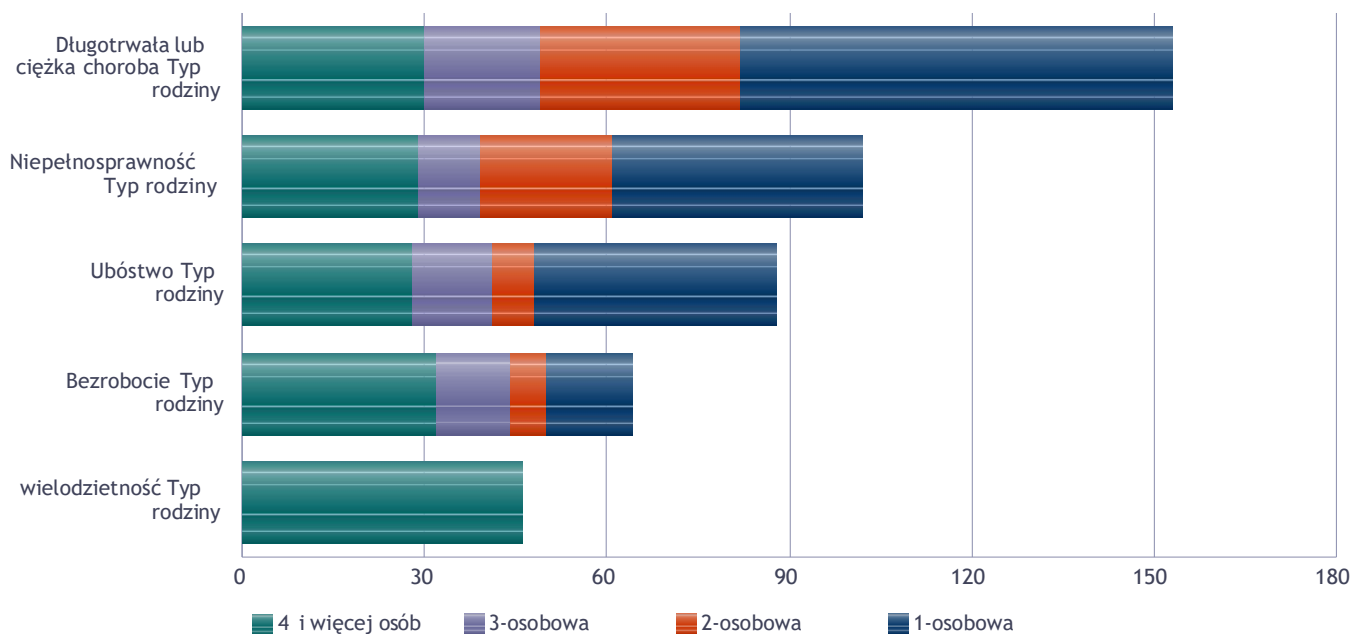
Liczba świadczeń



Główne powody przyznawania pomocy dla rodzin jednoosobowych i wieloosobowych

Powód przyznania	Ogółem	Typ rodziny	Typ rodziny	Typ rodziny	Typ rodziny
		1-osobowa	2-osobowa	3-osobowa	4 i więcej osób
Długotrwała lub ciężka choroba	153	71	33	19	30
Niepełnosprawność	102	41	22	10	29
Ubóstwo	88	40	7	13	28
Bezrobocie	64	14	6	12	32
wielodzietność	46				46

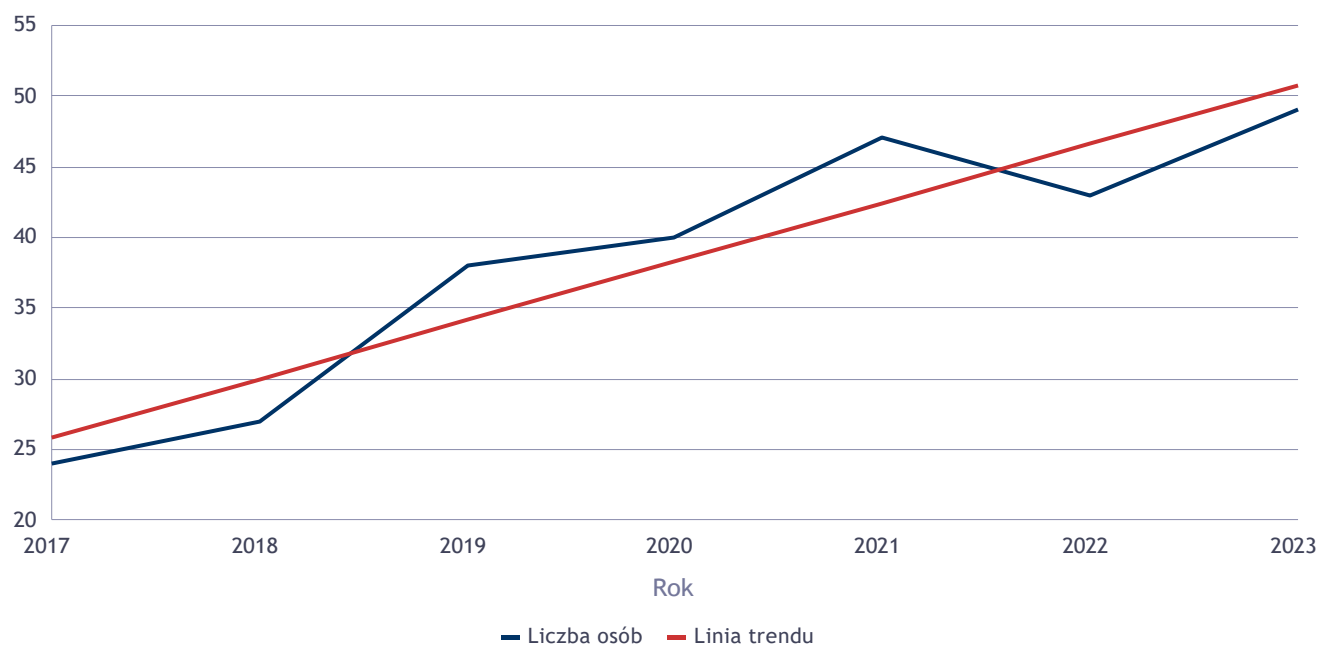
Liczba rodzin pobierających świadczenia wg powodów



Liczba osób korzystających z usług opiekuńczych

Rok	Liczba osób
2017	24
2018	27
2019	38
2020	40
2021	47
2022	43
2023	49

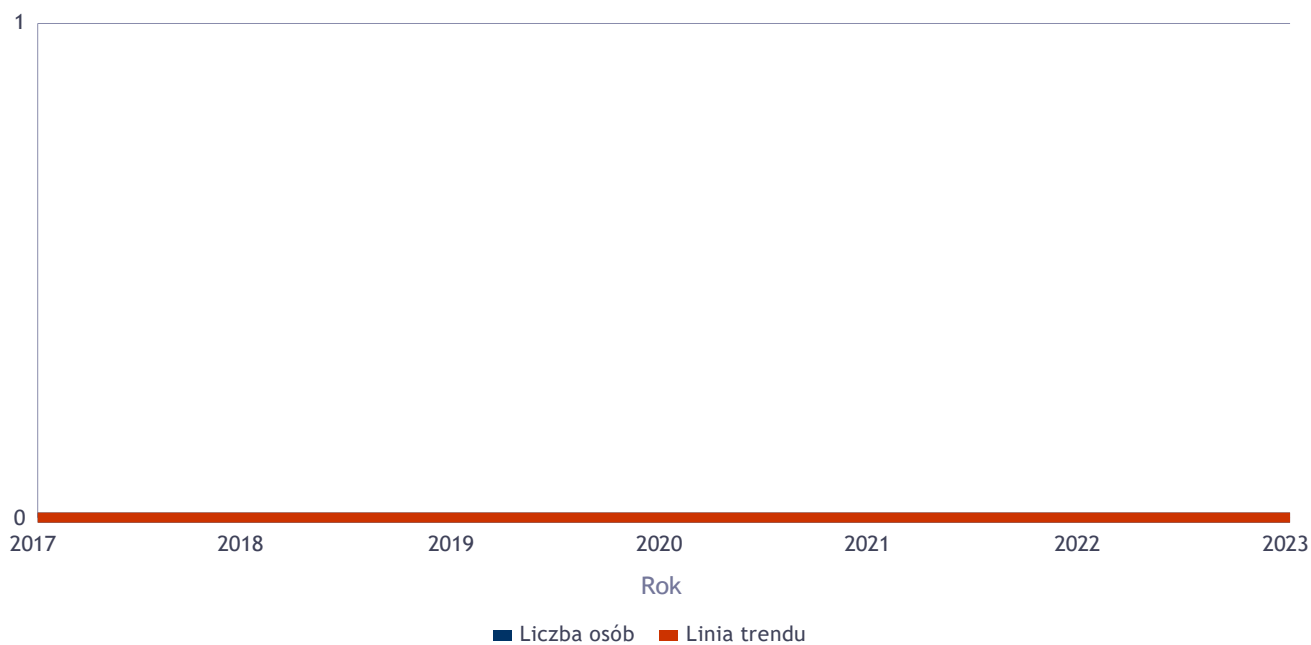
Liczba osób



Liczba osób korzystających ze specjalistycznych usług opiekuńczych

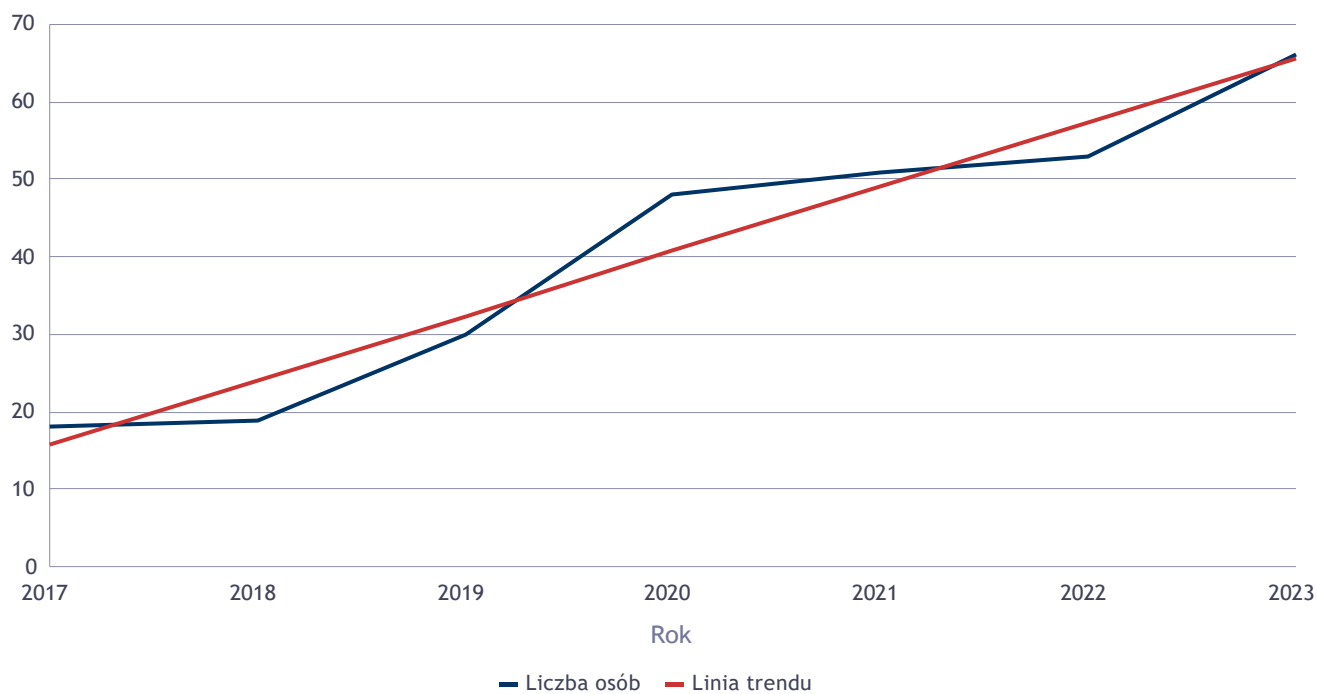
Rok	Liczba osób
2017	0
2018	0
2019	0
2020	0
2021	0
2022	0
2023	0

Liczba osób



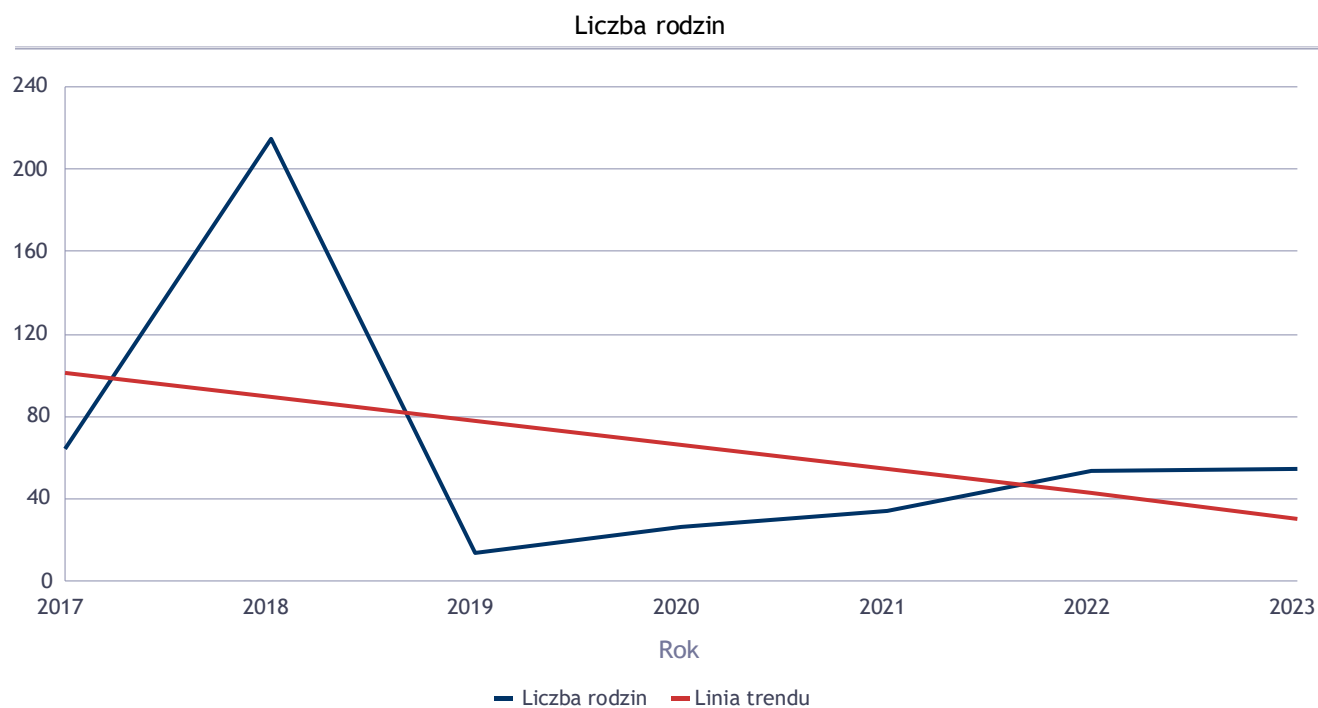
Liczba osób korzystających z usług specjalistycznych opiekuńczych dla osób z zaburzeniami psychicznymi

Rok	Liczba osób
2017	18
2018	19
2019	30
2020	48
2021	51
2022	53
2023	66



Liczba rodzin korzystających z poradnictwa specjalistycznego

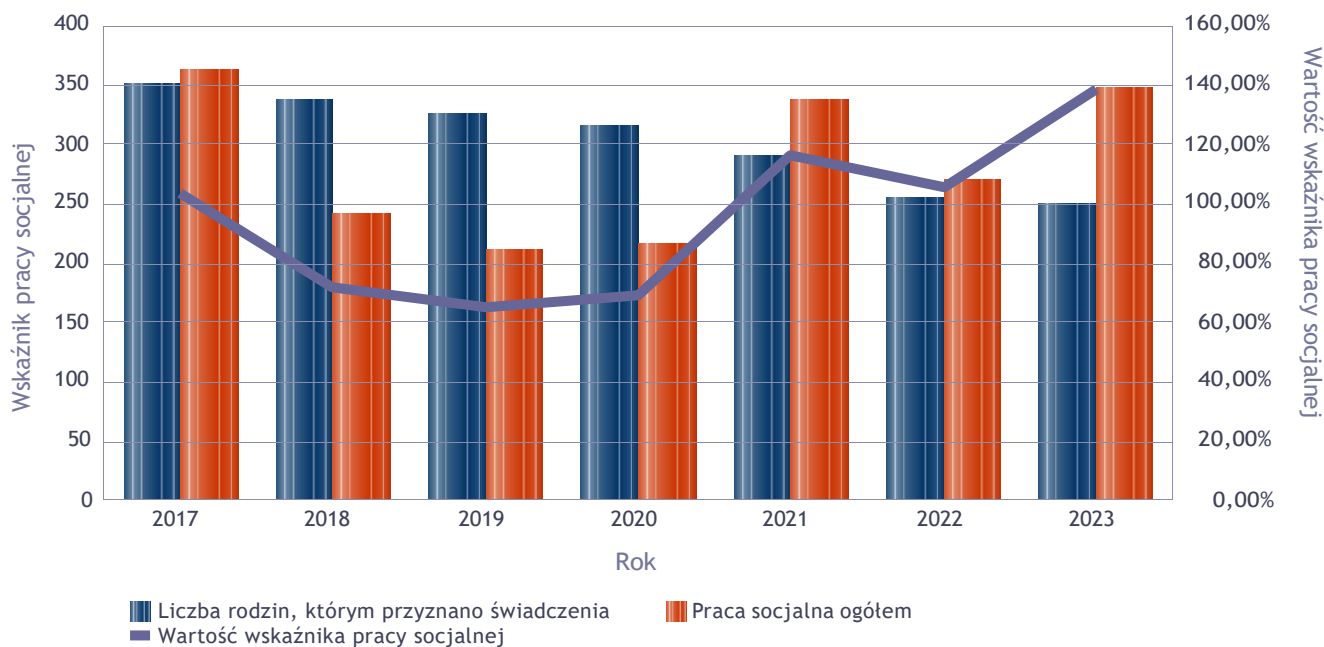
Rodzaj	Liczba rodzin w latach						
	2017	2018	2019	2020	2021	2022	2023
Poradnictwo specjalistyczne	64	215	14	26	34	54	55



Wskaźnik pracy socjalnej - wskaźnik obliczany jako stosunek liczby rodzin objętych pracą socjalną do rodzin osób, którym przyznano świadczenie pomnożony przez 100%

	2017	2018	2019	2020	2021	2022	2023
Wskaźnik pracy socjalnej	103,14%	71,43%	65,12%	68,79%	116,26%	105,49%	138,40%
Liczba rodzin, którym przyznano świadczenia	350	336	324	314	289	255	250
Praca socjalna ogółem	361	240	211	216	336	269	346

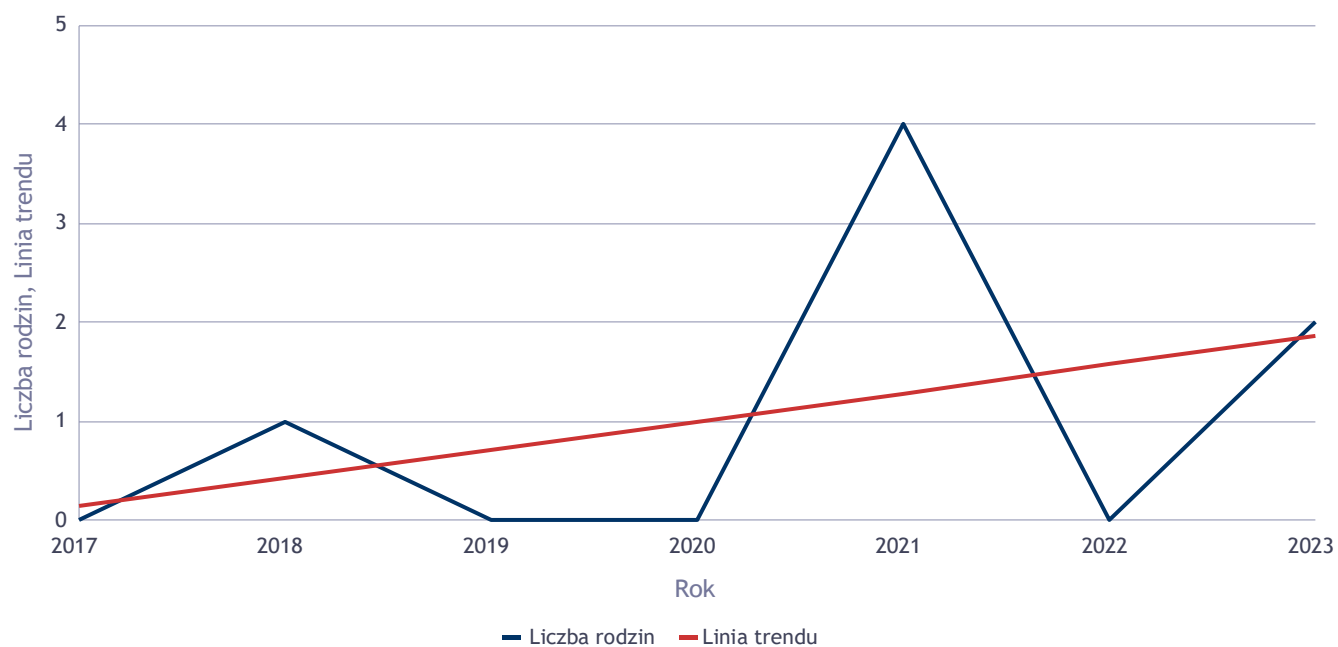
Wskaźnik pracy socjalnej



Liczba rodzin korzystających z interwencji kryzysowej

Udzielone świadczenia	Liczba rodzin						
	2017	2018	2019	2020	2021	2022	2023
Interwencja kryzysowa	0	1	0	0	4	0	2

Liczba rodzin korzystających z interwencji kryzysowej

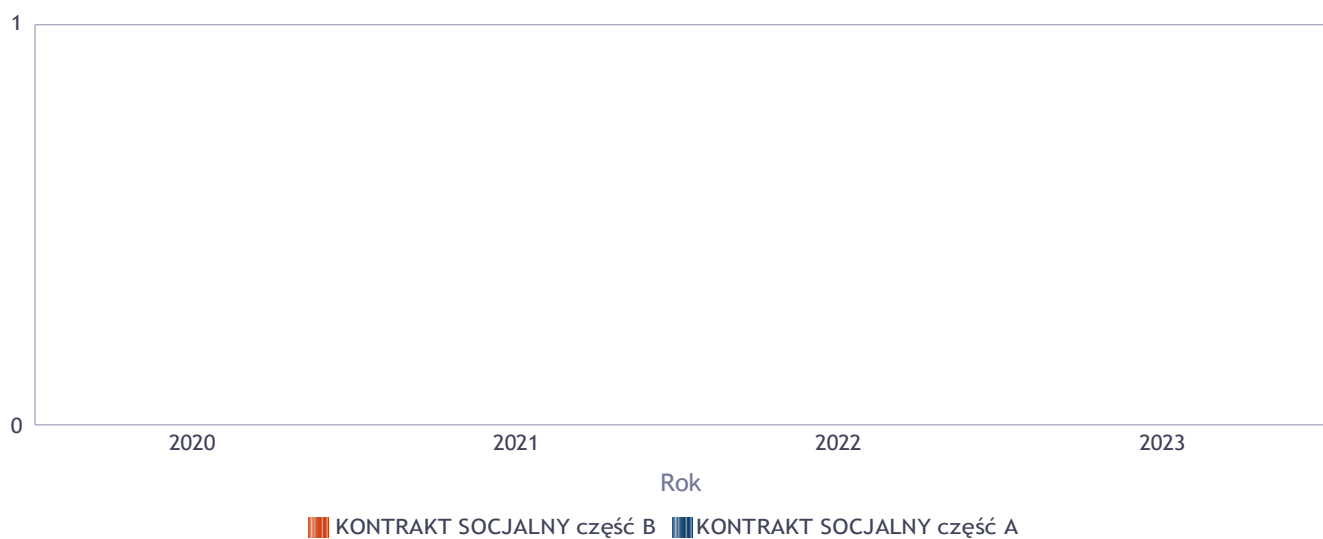


Kontrakt socjalny

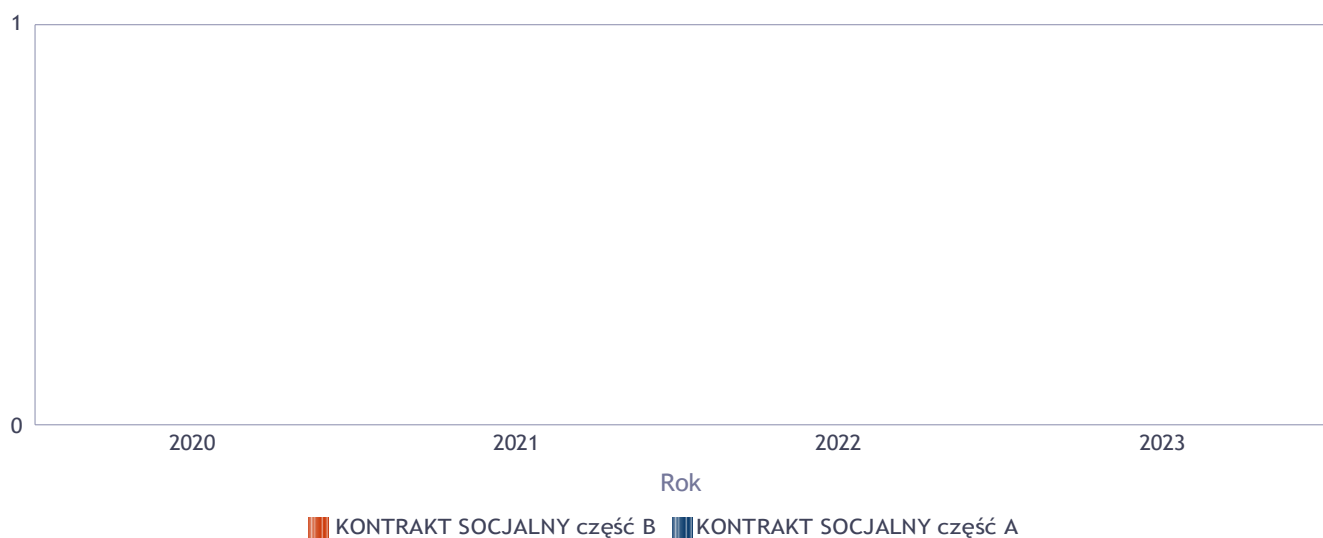
Wskaźnik obliczany jako udział osób objętych kontraktem socjalnym typu A i typu B w ogólnej liczbie osób nim objętych

Rok	Praca socjalna	Liczba kontraktów/projektów	Liczba osób objętych kontraktami/projektami socjalnymi
2020	KONTRAKT SOCJALNY część A	0	0
	KONTRAKT SOCJALNY część B	0	0
2021	KONTRAKT SOCJALNY część A	0	0
	KONTRAKT SOCJALNY część B	0	0
2022	KONTRAKT SOCJALNY część A	0	0
	KONTRAKT SOCJALNY część B	0	0
2023	KONTRAKT SOCJALNY część A	0	0
	KONTRAKT SOCJALNY część B	0	0

Liczba kontraktów/projektów

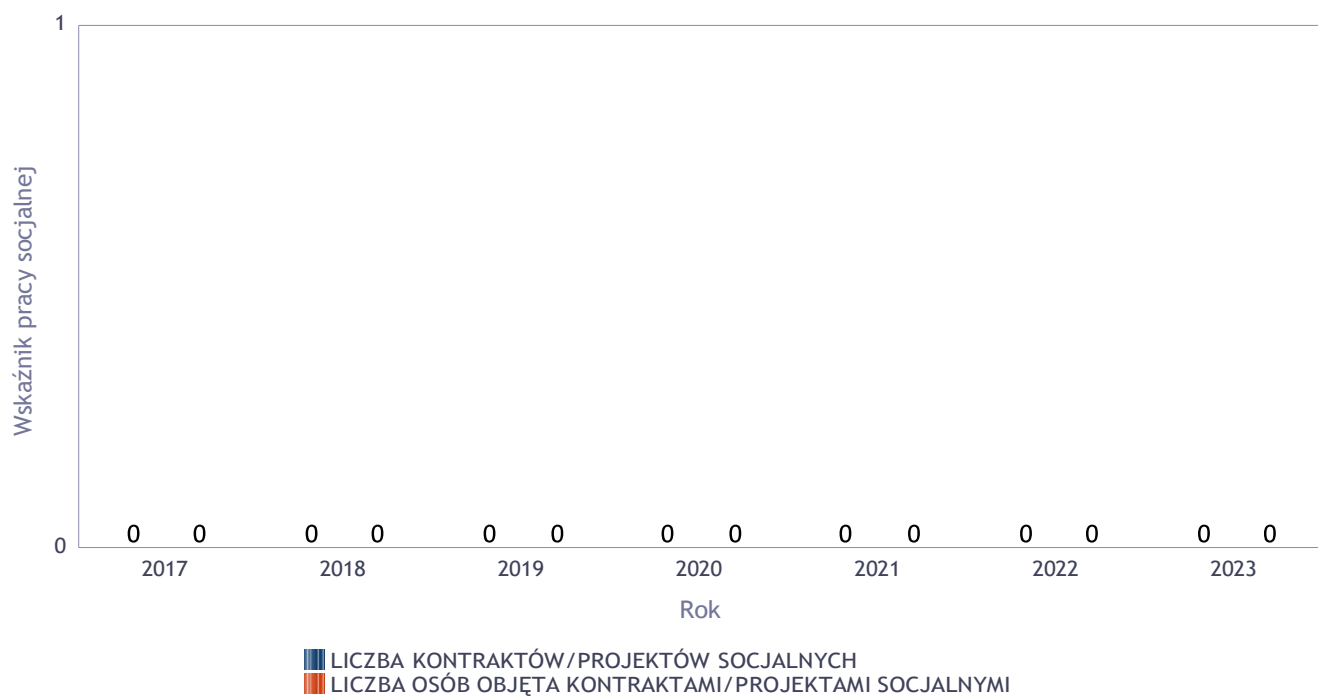


Liczba osób objętych kontraktami/projektami socjalnymi



Liczba projektów socjalnych w odniesieniu do liczby osób nimi objętych

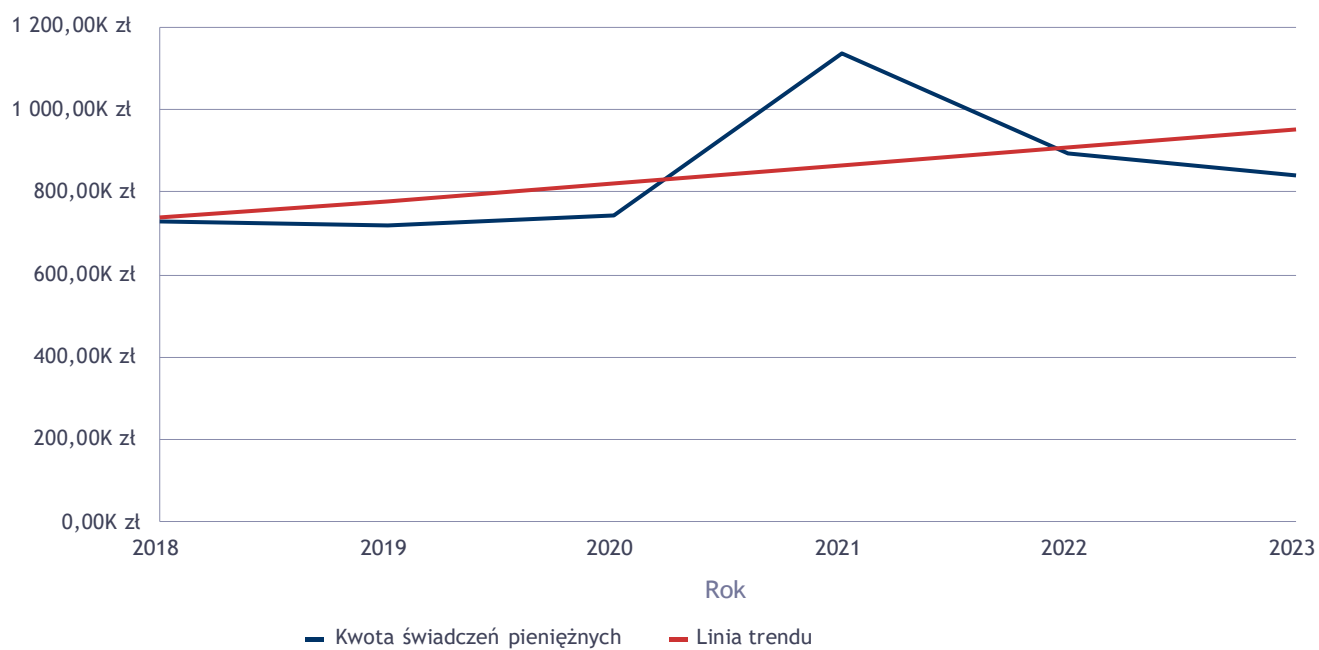
	2017	2018	2019	2020	2021	2022	2023
LICZBA KONTRAKTÓW/PROJEKTÓW SOCJALNYCH	0	0	0	0	0	0	0
LICZBA OSÓB OBJĘTA KONTRAKTAMI/PROJEKTAMI SOCJALNYMI	0	0	0	0	0	0	0



Świadczenia pieniężne z pomocy społecznej

Rok	Kwota świadczeń pieniężnych
2018	727 627,09 zł
2019	717 527,88 zł
2020	744 558,62 zł
2021	1 135 721,80 zł
2022	893 412,38 zł
2023	842 794,85 zł

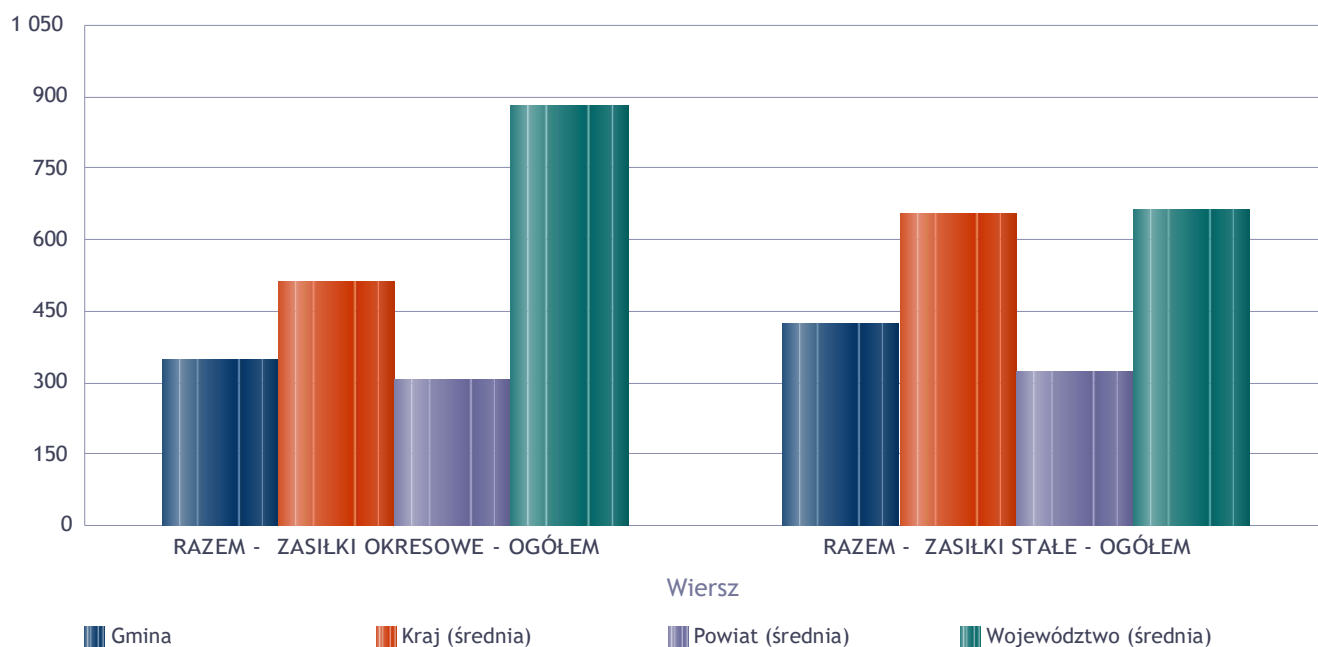
Kwota świadczeń pieniężnych



Podstawowe statystyki dla świadczeń pieniężnych

Poziom	Wiersz	Liczba świadczeń
Gmina	RAZEM - ZASIŁKI OKRESOWE - OGÓŁEM	350
	RAZEM - ZASIŁKI STAŁE - OGÓŁEM	424
Powiat (średnia)	RAZEM - ZASIŁKI OKRESOWE - OGÓŁEM	308
	RAZEM - ZASIŁKI STAŁE - OGÓŁEM	322
Województwo (średnia)	RAZEM - ZASIŁKI OKRESOWE - OGÓŁEM	878
	RAZEM - ZASIŁKI STAŁE - OGÓŁEM	660
Kraj (średnia)	RAZEM - ZASIŁKI OKRESOWE - OGÓŁEM	510
	RAZEM - ZASIŁKI STAŁE - OGÓŁEM	655

Liczba świadczeń



**DANE O KORZYSTAJĄCYCH Z POMOCY I WSPARCIA
w całym okresie sprawozdawczym**

WYSZCZEGÓLNIENIE		Rok 2022	Rok oceny 2023	Prognoza 2024
OSOBY I RODZINY, KTÓRYM UDZIELONO POMOCY I WSPARCIA				
Liczba osób	1	758	736	736
OSOBY I RODZINY, KTÓRYM PRZYZNANO ŚWIADCZENIE				
Liczba osób	2	265	282	282
W tym: osoby długotrwale korzystające	3	146	139	139
Wiek 0-17	4	0	17	17
Wiek produkcyjny *	5	203	192	192
Wiek poprodukcyjny **	6	62	73	73
Liczba rodzin	7	255	250	250
Liczba osób w rodzinach	8	758	736	736
w tym: KOBIETY (z wierszy 2-6)				
Ogółem	9	179	181	181
W tym: osoby długotrwale korzystające	10	95	91	91
Wiek 0-17	11	0	5	5
Wiek 18-59	12	139	130	130
Wiek 60 lat i więcej	13	40	46	46
OSOBY I RODZINY, Z KTÓRYMI PRZEPROWADZONO WYWIAD ŚRODOWISKOWY				
Liczba osób ogółem	14	277	279	290
Liczba rodzin	15	265	269	280
Liczba osób w rodzinach	16	737	766	780
KONTRAKT SOCJALNY				
Liczba zawartych kontraktów socjalnych - ogółem	17	0	0	2
Liczba osób objętych kontraktem socjalnym - ogółem	18	0	0	2

* wiek produkcyjny: kobiety w wieku 18-59 lat, mężczyźni 18-64 lat

** wiek poprodukcyjny: kobiety w wieku 60 i więcej, mężczyźni 65 i więcej

3.1. Dane o korzystających z pomocy i wsparcia GMINA - ZADANIA OPS, CUS oraz MOPS, MOPR

Pomoc i wsparcie w Gminie Obrowo z pomocy społecznej w 2023 roku w postaci świadczeń pieniężnych uzyskało 186 osób, zaś w postaci świadczeń niepieniężnych 87 osób.

Odpłatność gminy za pobyt w Domu Pomocy Społecznej dotyczyła 10 osób.

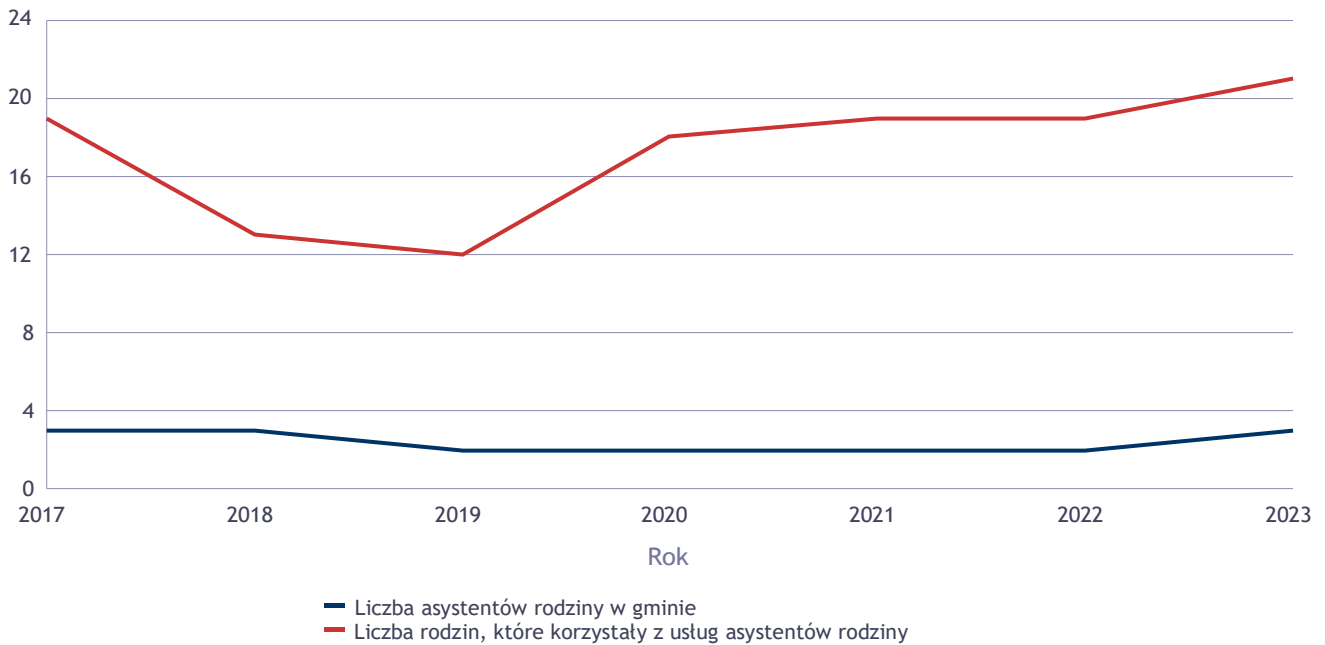
W 2023 roku 3 asystentów rodziny prowadziło pracę z 22 rodzinami w miejscu ich zamieszkania. Głównym celem asystentury jest podniesienie umiejętności opiekuńczo – wychowawczych, prowadzenia gospodarstwa domowego, radzenia z sytuacjami dnia codziennego rodziców lub opiekunów dzieci.

Poniżej prezentujemy w formie graficznej i tabelarycznej szczegółowe dane dotyczące: świadczeń pieniężnych z pomocy społecznej w podziale na zasiłki stałe, okresowe oraz celowe. Dane dotyczące liczby asystentów rodziny, liczby rodzin wspieranych i liczby osób objętych pracą asystenta rodziny w załączonej tabeli dotyczą okresu od 01 lipca 2023 roku do 31 grudnia 2023 roku.

Liczba asystentów rodziny oraz liczba rodzin objętych pracą asystenta rodziny

	2017	2018	2019	2020	2021	2022	2023
Liczba asystentów rodziny w gminie	3	3	2	2	2	2	3
Liczba rodzin, które korzystały z usług asystentów rodziny	19	13	12	18	19	19	21

Liczba asystentów rodziny oraz liczba rodzin



Dane o osobach korzystających z pomocy i wsparcia GMINA - ZADANIA OPS, CUS ORAZ MOPS, MOPR wypełniają wyłącznie gminy i miasta na prawach powiatu w całym okresie sprawozdawczym

WYSZCZEGÓLNIENIE		Rok 2022	Rok oceny 2023	Prognoza 2024
ŚWIADCZENIA PIENIĘŻNE Z POMOCY SPOŁECZNEJ				
ZASIŁEK STAŁY				
Liczba osób	1	45	43	43
Kwota świadczeń w złotych	2	274 570	255 411	255 411
W tym: (wiersze 3-6)				
Zasilek stały dla osób samotnie gospodarujących				
Liczba osób	3	39	37	37
Kwota świadczeń w złotych	4	243 479	228 246	228 246
Zasilek stały dla osoby w rodzinie				
Liczba osób	5	6	6	6
Kwota świadczeń w złotych	6	31 091	27 165	27 165
ZASIŁEK OKRESOWY				
Liczba osób	7	70	68	68
Kwota świadczeń w złotych	8	235 453	216 445	216 445
W tym: (wiersze 9-16)				
Zasilek okresowy z tytułu bezrobocia				
Liczba osób	9	49	47	47
Kwota świadczeń w złotych	10	181 674	175 111	175 111
Zasilek okresowy z tytułu długotrwałej choroby				
Liczba osób	11	4	8	8
Kwota świadczeń w złotych	12	10 174	9 063	9 063
Zasilek okresowy z tytułu niepełnosprawności				
Liczba osób	13	5	8	8
Kwota świadczeń w złotych	14	9 313	14 215	14 215
Zasilek okresowy z tytułu możliwości utrzymania lub nabycia uprawnień do świadczeń z innych systemów zabezpieczenia społecznego				
Liczba osób	15	0	0	0
Kwota świadczeń w złotych	16	0	0	0
Zasilek okresowy kontynuowany niezależnie od dochodu na podstawie art. 38 ust. 4a i 4b				
Liczba osób	17	0	0	0
Kwota świadczeń w złotych	18	0	0	0
ZASIŁEK CELOWY				
Liczba osób	19	170	168	168
Kwota świadczeń w złotych	20	296 455	353 960	353 960
W tym: (wiersze 21 - 22)				
ZASIŁEK CELOWY PRZYZNANY W RAMACH PROGRAMU WIELOLETNIEGO "POSIŁEK W SZKOLE I W DOMU"				
Liczba osób	21	143	143	143
Kwota świadczeń w złotych	22	244 680	312 849	312 849
ZASIŁEK CELOWY PRZYZNANY NIEZALEŻNIE OD DOCHODU na podstawie art. 39a ust. 1 i 2				

WYSZCZEGÓLNIENIE		Rok 2022	Rok oceny 2023	Prognoza 2024
Liczba osób	23	0	0	0
Kwota świadczeń w złotych	24	0	0	0
ŚWIADCZENIA NIEPIENIĘŻNE Z POMOCY SPOŁECZNEJ				
POSIŁEK OGÓŁEM				
Liczba osób	25	0	0	0
Kwota świadczeń w złotych	26	0	0	0
W tym: (z wierszy 25 - 26)				
DLA DZIECI (z wyłączeniem posiłków przyznanych doraźnie dzieciom i młodzieży/MRIPS-03, dział 1B, wiersz 25)				
Liczba osób	27	0	0	0
Kwota świadczeń w złotych	28	0	0	0
W tym (z wierszy 25-26):				
POSIŁEK świadczenie przyznane w ramach programu wieloletniego "POSIŁEK W SZKOLE I W DOMU"				
Liczba osób	29	0	0	0
Kwota świadczeń w złotych	30	0	0	0
W tym (z wierszy 29-30):				
DLA DZIECI				
Liczba osób	31	0	0	0
Kwota świadczeń w złotych	32	0	0	0
SCHRONIENIE - OGÓŁEM				
Liczba osób	33	6	3	3
Kwota świadczeń w złotych	34	63 535	78 230	78 230
UBRANIE				
Liczba osób	35	0	0	0
Kwota świadczeń w złotych	36	0	0	0
SPRAWIENIE POGRZEBU				
Liczba osób	37	1	0	0
Kwota świadczeń w złotych	38	4 000	0	0
ODPŁATNOŚĆ GMINY ZA POBYT W DOMU POMOCY SPOŁECZNEJ				
Liczba osób	39	12	10	10
Kwota świadczeń w złotych	40	468 351	491 634	491 634
WSPIERANIE RODZINY I PIECZA ZASTĘPCZA				
Liczba rodzin objęta pracą asystenta rodziny	41	19	21	21
Liczba rodzin wspierających	42	0	0	0
Liczba asystentów rodziny	43	2	3	3
Odpłatność za pobyt dziecka w pieczy zastępczej w złotych	44	61 378	91 955	90 000

4. Inne rodzaje pomocy i świadczeń

Liczba osób pobierających w roku oceny świadczenia rodzinne wyniosła 627 rodzin. W stosunku do roku poprzedniego liczba ta zmalała o 65 rodzin (co stanowi spadek o 10% w stosunku do roku poprzedniego).

Całkowita kwota przyznanych świadczeń rodzinnych, jednorazowego świadczenia „Za życiem” oraz zasiłku dla opiekuna wyniosła 7.312.488,53 złotych i w porównaniu z rokiem poprzednim wzrosła ze względu na zwiększenie wysokości świadczenia pielęgnacyjnego.

W roku oceny odzyskano nienależnie pobrane świadczenia rodzinne za 2023 rok w wysokości 9.072,00 złotych.

Liczba pobierających w roku oceny jednorazowego świadczenia „Za życiem” w wysokości 4.000,00 złotych otrzymało 10 wnioskodawców, a kwota przyznanych świadczeń wyniosła 40.000,00 złotych.

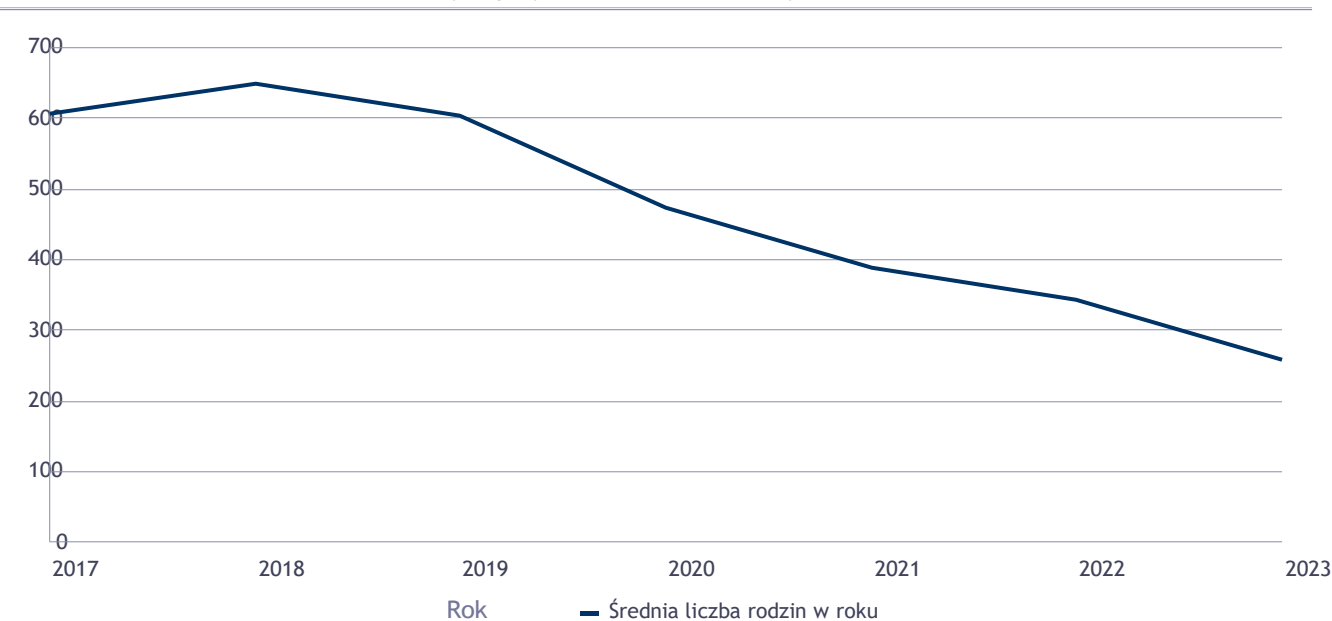
W roku oceny wypłacano 1 zasiłek dla opiekuna w kwocie 620,00 złotych miesięcznie, co daje łączną kwotę 7.440,00 złotych.

Poniżej prezentujemy w formie graficznej i tabelarycznej szczegółowe dane dotyczące: liczby rodzin i kwoty świadczeń w zakresie zasiłków rodzinnych, dodatków do zasiłków rodzinnych, jednorazowych dodatków z tytułu urodzenia się dziecka, jednorazowej zapomogi z tytułu urodzenia dziecka, liczby i kwoty świadczeń pielęgnacyjnych, zasiłku pielęgnacyjnego, zasiłku pielęgnacyjnego dla niepełnosprawnego dziecka, dla osoby niepełnosprawnej w wieku powyżej 16 lat o różnych stopniach niepełnosprawności, zasiłku pielęgnacyjnego dla osób, które ukończyły 75 lat, specjalnego zasiłku opiekuńczego, zasiłku dla opiekuna, świadczeń alimentacyjnych.

Średniomiesięczna liczba rodzin korzystających z zasiłków rodzinnych wraz z dodatkami oraz korzystających z jednorazowej zapomogi z tytułu urodzenia dziecka

	Liczba rodzin						
	2017	2018	2019	2020	2021	2022	2023
Liczba rodzin korzystających z zasiłków rodzinnych wraz z dodatkami	606	648	605	473	388	342	259

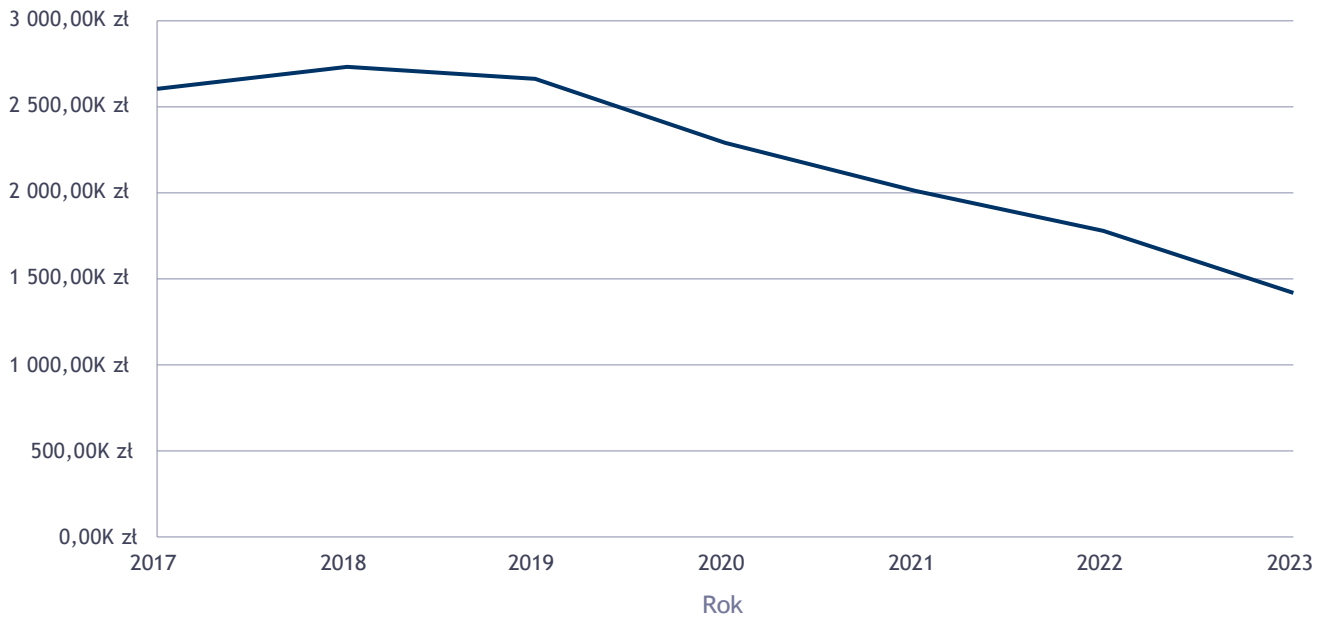
Średniomiesięczna liczba rodzin korzystających z zasiłków rodzinnych wraz z dodatkami



Kwota zasiłków rodzinnych wraz z dodatkami ogółem wypłaconych w ciągu roku

Rok	Kwota
2017	2 600 252,90 zł
2018	2 732 086,94 zł
2019	2 657 909,70 zł
2020	2 288 797,86 zł
2021	2 011 981,15 zł
2022	1 773 843,49 zł
2023	1 420 470,52 zł

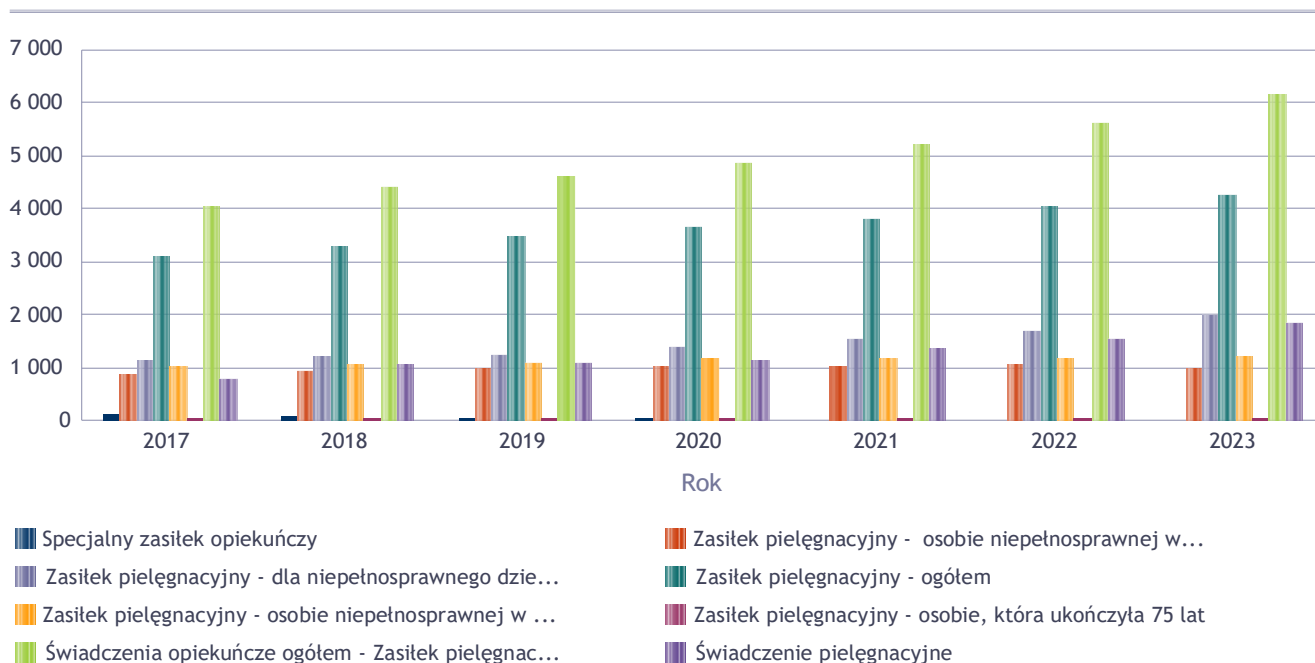
Kwota zasiłków rodzinnych wraz z dodatkami oraz jednorazowej zapomogi z tytułu urodzenia dziecka



Liczba świadczeń: świadczenie pielęgnacyjne, zasiłek pielęgnacyjny, zasiłek pielęgnacyjny dla niepełnosprawnego dziecka, dla osoby niepełnosprawnej w wieku powyżej 16 lat o różnych stopniach niepełnosprawności, zasiłek pielęgnacyjny dla osób, które ukończyły 75 lat, specjalny zasiłek opiekuńczy

	2017	2018	2019	2020	2021	2022	2023
Specjalny zasiłek opiekuńczy	130	93	50	41	8	0	0
Zasiłek pielęgnacyjny - osobie niepełnosprawnej w wieku powyżej 16. roku życia legitymującej się orzeczeniem o umiarkowanym stopniu niepełnosprawności, jeżeli niepełnosprawność powstała w wieku do ukończenia 21 roku życia	898	956	1 008	1 013	1 015	1 070	1 009
Zasiłek pielęgnacyjny - dla niepełnosprawnego dziecka	1 128	1 224	1 268	1 404	1 571	1 710	2 010
Zasiłek pielęgnacyjny - ogółem	3 106	3 281	3 462	3 660	3 833	4 032	4 281
Zasiłek pielęgnacyjny - osobie niepełnosprawnej w wieku powyżej 16. roku życia o znacznym stopniu niepełnosprawności	1 032	1 055	1 121	1 184	1 180	1 187	1 222
Zasiłek pielęgnacyjny - osobie, która ukończyła 75 lat	48	46	65	59	67	65	40
Świadczenia opiekuńcze ogółem - Zasiłek pielęgnacyjny, świadczenia pielęgnacyjne, specjalny zasiłek opiekuńczy	4 051	4 427	4 617	4 861	5 225	5 605	6 135
Świadczenie pielęgnacyjne	815	1 053	1 105	1 160	1 384	1 573	1 854

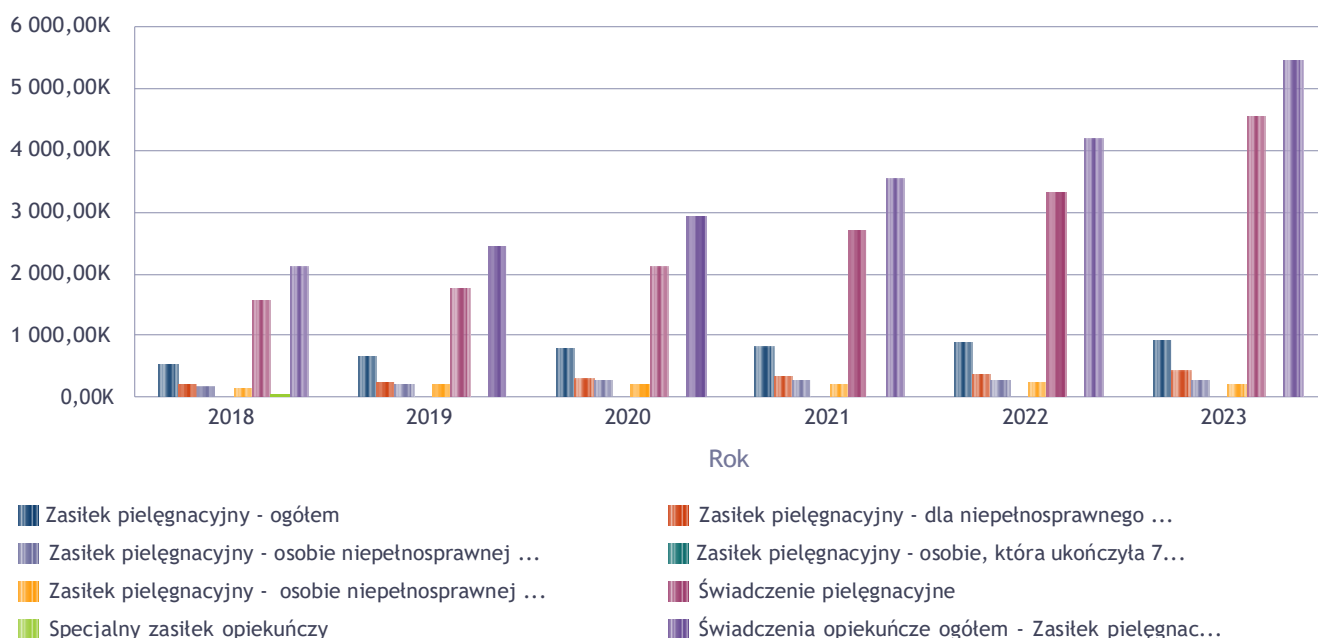
Liczba świadczeń



Kwota świadczeń: świadczenie pielęgnacyjne, zasitek pielęgnacyjny, zasitek pielęgnacyjny dla niepełnosprawnego dziecka, dla osoby niepełnosprawnej w wieku powyżej 16 lat o różnych stopniach niepełnosprawności, zasitek pielęgnacyjny dla osób które ukończyły 75 lat, specjalny zasitek opiekuńczy, zasitek dla opiekuna

Świadczenia opiekuńcze	Kwota świadczeń					
	2018	2019	2020	2021	2022	2023
Zasitek pielęgnacyjny - ogółem	518 763,00	656 439,00	789 221,00	827 315,00	870 267,00	924 011,00
Zasitek pielęgnacyjny - dla niepełnosprawnego dziecka	193 548,00	240 254,00	302 317,00	339 085,00	369 086,00	433 838,00
Zasitek pielęgnacyjny - osobie niepełnosprawnej w wieku powyżej 16. roku życia o znacznym stopniu niepełnosprawności	166 819,00	212 893,00	255 523,00	254 691,00	256 202,00	263 756,00
Zasitek pielęgnacyjny - osobie, która ukończyła 75 lat	7 352,00	12 302,00	12 735,00	14 461,00	14 030,00	8 634,00
Zasitek pielęgnacyjny - osobie niepełnosprawnej w wieku powyżej 16. roku życia legitymującej się orzeczeniem o umiarkowanym stopniu niepełnosprawności, jeżeli niepełnosprawność powstała w wieku do ukończenia 21 roku życia	151 044,00	190 990,00	218 646,00	219 078,00	230 949,00	217 783,00
Świadczenie pielęgnacyjne	1 547 522,00	1 743 813,00	2 098 086,00	2 697 442,00	3 318 445,00	4 523 915,00
Specjalny zasitek opiekuńczy	47 776,00	30 046,00	25 420,00	4 960,00	0,00	0,00
Świadczenia opiekuńcze ogółem - Zasitek pielęgnacyjny, świadczenia pielęgnacyjne, specjalny zasitek opiekuńczy	2 114 061,00	2 430 298,00	2 912 727,00	3 529 717,00	4 188 712,00	5 447 926,00

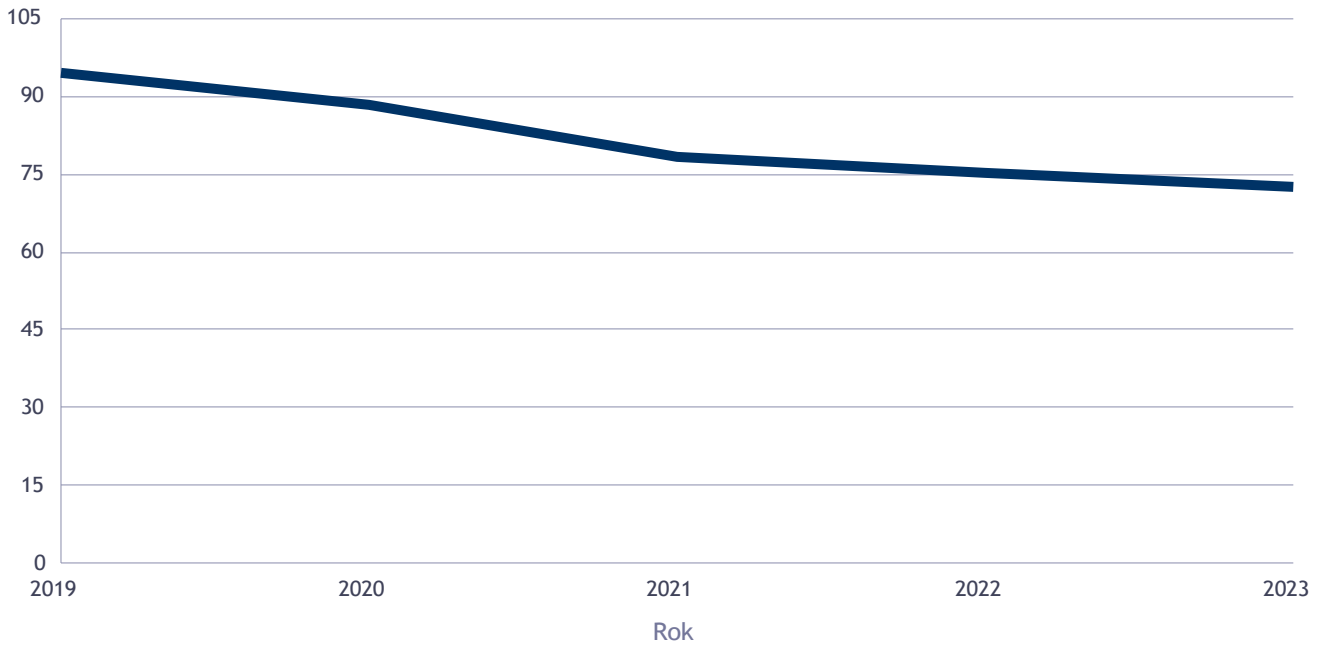
Kwota świadczeń



Liczba osób korzystających ze świadczenia alimentacyjnego w poszczególnych latach

	Liczba osób				
	2019	2020	2021	2022	2023
Liczba osób korzystających ze świadczenia alimentacyjnego	95	88	78	75	73

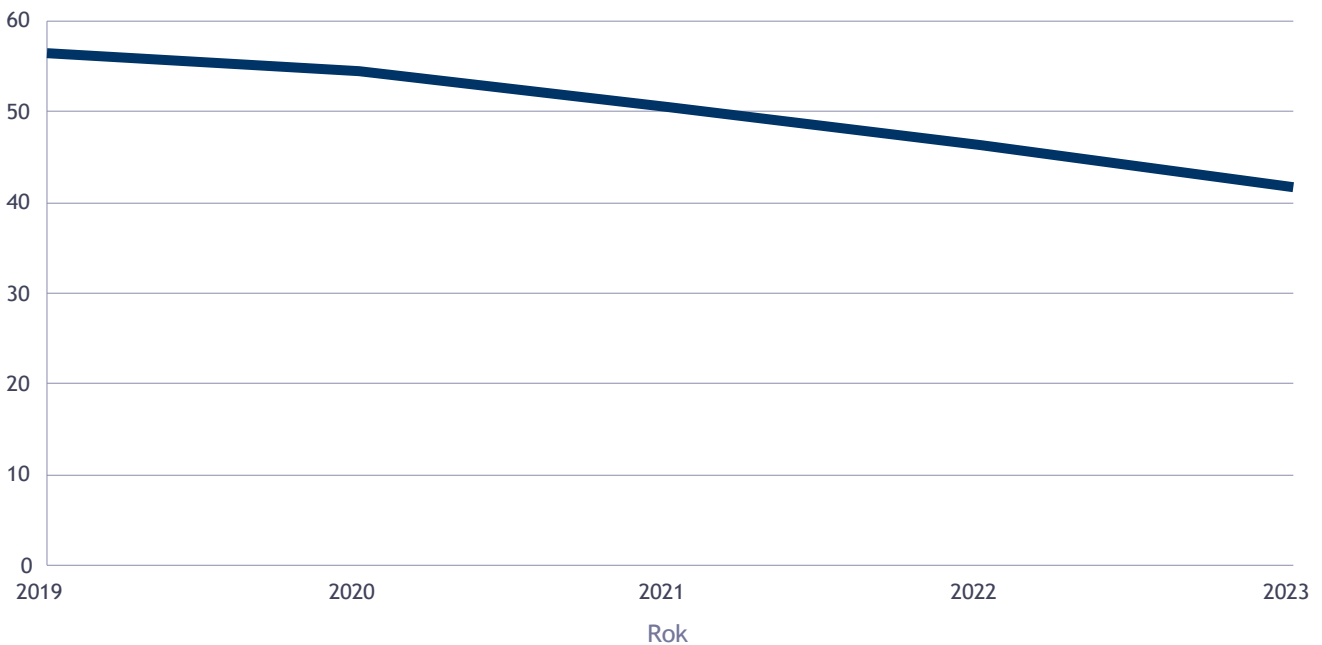
Liczba osób korzystających ze świadczenia alimentacyjnego



Liczba rodzin korzystających ze świadczenia alimentacyjnego w poszczególnych latach

	Liczba rodzin				
	2019	2020	2021	2022	2023
Liczba rodzin korzystających ze świadczenia alimentacyjnego	57	54	51	46	42

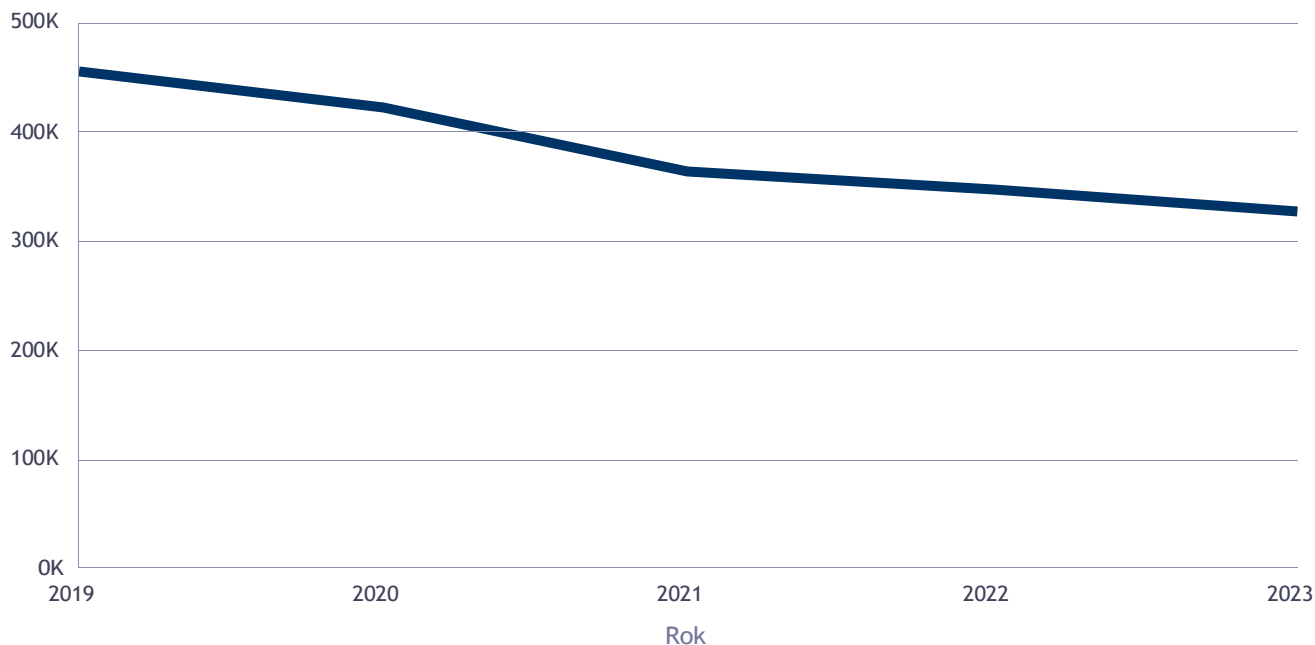
Liczba rodzin korzystających ze świadczenia alimentacyjnego



Kwota świadczeń z funduszu alimentacyjnego w poszczególnych latach [w zł]

	Kwota				
	2019	2020	2021	2022	2023
Ogólna kwota świadczeń z funduszu alimentacyjnego	456 617	422 566	363 925	346 810	327 932

Kwota świadczeń z funduszu alimentacyjnego



INNE RODZAJE POMOCY I ŚWIADCZEŃ

WYSZCZEGÓLNIENIE		Rok 2022	Rok oceny 2023	Prognoza 2024
DODATKI MIESZKANIOWE				
Liczba gospodarstw domowych	1	9	9	13
Kwota świadczeń w złotych	2	24 233	22 019	30 000
DODATKI ENERGETYCZNE				
Liczba gospodarstw domowych	3	3	0	0
Kwota świadczeń w złotych	4	213	0	0

5. Zasoby instytucjonalne pomocy i wsparcia

Pomoc społeczna to nie tylko wsparcie finansowe osób i rodzin potrzebujących pomocy, ale także pomoc instytucjonalna, świadczona przez placówki pomocy społecznej.

W gminie Obrowo nie prowadzą działalności instytucje pomocy społecznej, finansowane z budżetu gminy.

Jednakże Ośrodek Pomocy Społecznej w Obrowie zawarł umowę ze Stowarzyszeniem na Rzecz

Bezdomnych Dom Modlitwy „AGAPE” w Borowym Młynie na tymczasowe schronienie oraz schronienie wraz z usługami opiekuńczymi osobom bezdomnym z oddziałami w Borowym Młynie, Nowym Stawie, Szawałdzie oraz Sztumie. W roku 2023 w dwóch oddziałach przebywały łącznie 3 osoby bezdomne.

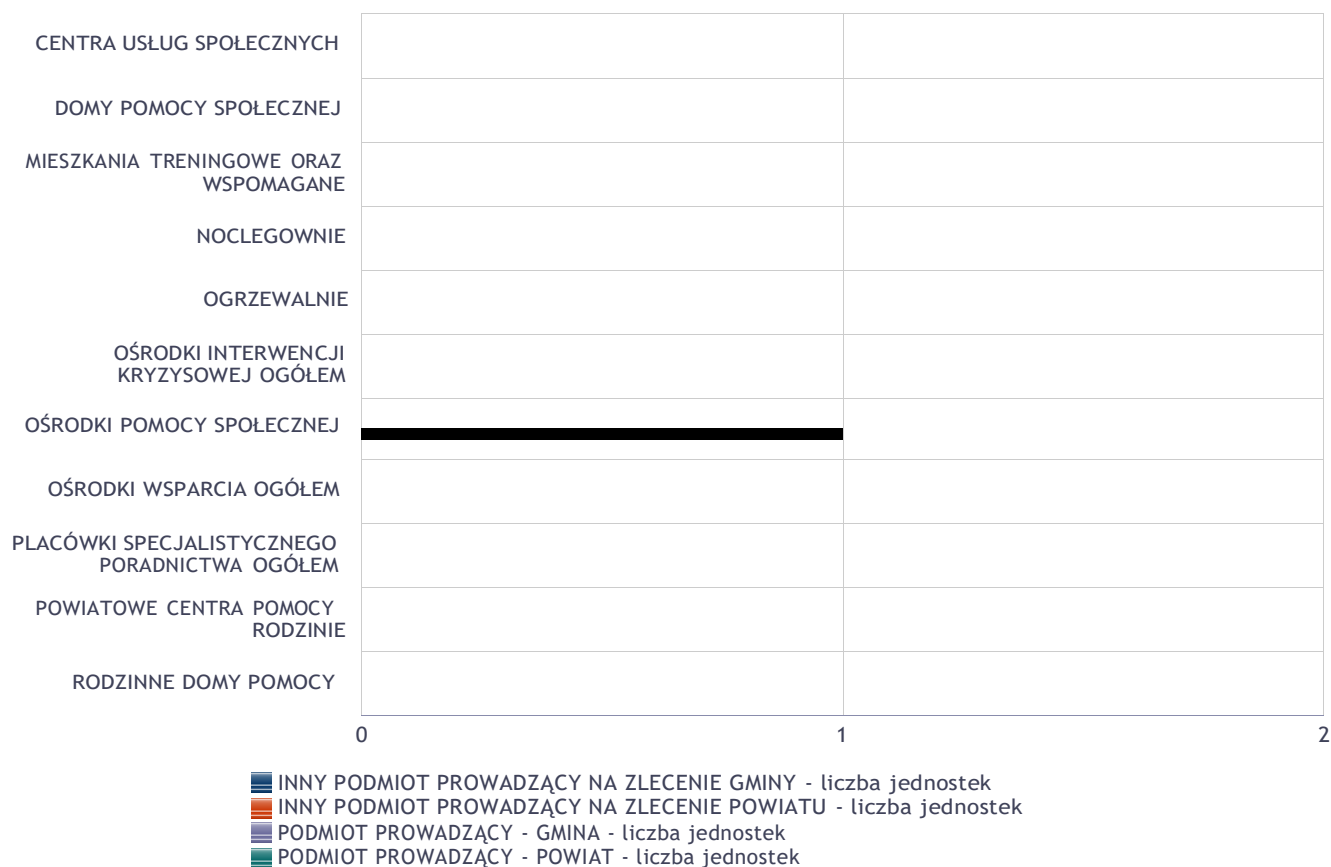
Natomiast w poniżej wymienionych Domach Pomocy Społecznej tut. Ośrodek opłacił pobyt 10 osobom (w części odpłatności Gminy), które wymagały całodobowej opieki:

Dom Pomocy Społecznej w Rzeżewie, w Dobrzejewicach dla osób w podeszłym wieku, Dom Pomocy Społecznej w Ryjewie, Nowej Wsi dla osób niepełnosprawnych intelektualnie, Dom Pomocy Społecznej w Browinie dla osób somatycznie chorych, Dom Pomocy Społecznej w Pigży dla osób przewlekle psychicznie chorych.

Liczba jednostek organizacyjnych pomocy i integracji społecznej o zasięgu lokalnym i o zasięgu ponadgminnym w podziale na instytucję prowadzącą

Jednostka	INNY PODM. PROW. NA ZLEC. GMINY - liczba jedn.	INNY PODM. PROW. NA ZLEC. POW. - liczba jedn.	PODM. PROW. - GMINA - liczba jedn.	PODM. PROW. - POW. - liczba jedn.
CENTRA USŁUG SPOŁECZNYCH	X	X	0	X
DOMY POMOCY SPOŁECZNEJ	0	0	0	0
MIESZKANIA TRENINGOWE ORAZ WSPOMAGANE	0	0	0	0
NOCLEGOWNIE	0	0	0	0
OGRZEWALNIE	0	0	0	0
OŚRODKI INTERWENCJI KRYZYSOWEJ OGÓŁEM	X	0	X	0
OŚRODKI POMOCY SPOŁECZNEJ	X	X	1	X
OŚRODKI WSPARCIA OGÓŁEM	0	0	0	0
PLACÓWKI SPECJALISTYCZNEGO PORADNICTWA OGÓŁEM	X	0	X	0
POWIATOWE CENTRA POMOCY RODZINIE	X	X	X	0
RODZINNE DOMY POMOCY	0	X	X	X

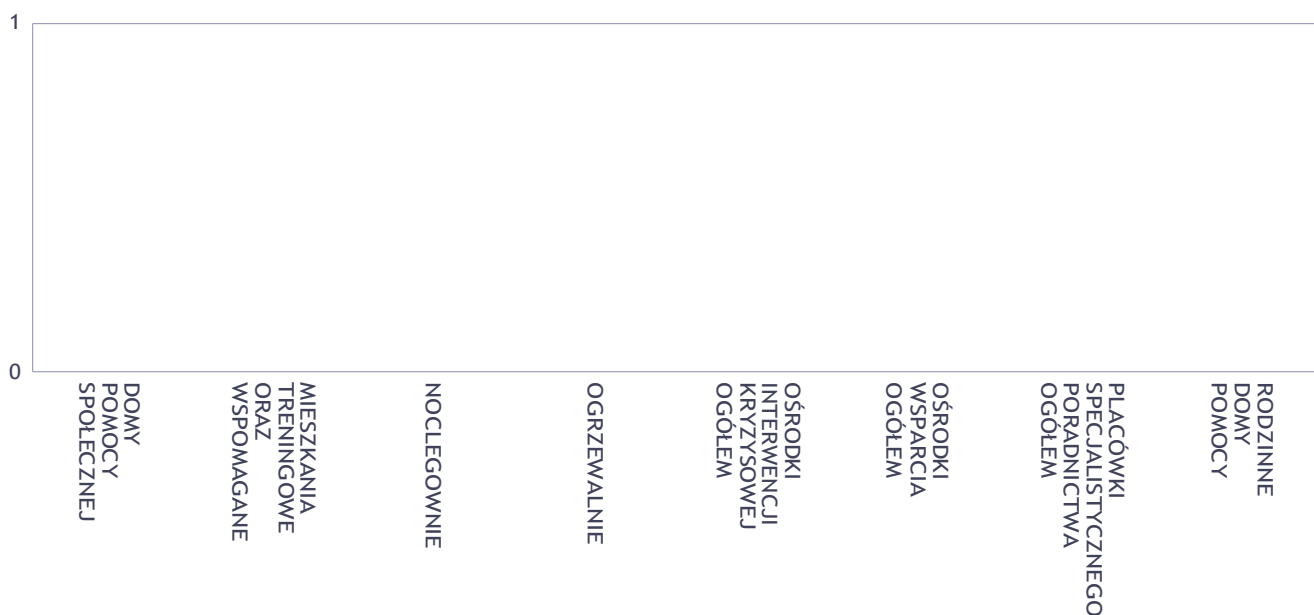
Liczba jednostek organizacyjnych pomocy i integracji społecznej



Liczba miejsc w jednostkach organizacyjnych pomocy i integracji społecznej o zasięgu lokalnym i o zasięgu ponadgminnym

Jednostka	liczba miejsc	liczba osób korzystających
DOMY POMOCY SPOŁECZNEJ	0	0
MIESZKANIA TRENINGOWE ORAZ WSPOMAGANE	0	0
NOCLEGOWNIE	0	0
OGRZEWALNIE	0	0
OŚRODKI INTERWENCJI KRYZYSOWEJ OGÓŁEM	X	0
OŚRODKI WSPARCIA OGÓŁEM	0	0
PLACÓWKI SPECJALISTYCZNEGO PORADNICTWA OGÓŁEM	X	0
RODZINNE DOMY POMOCY	0	0

Liczba miejsc w jednostkach organizacyjnych pomocy i integracji społecznej o zasięgu lokalnym i o zasięgu ponadgminnym

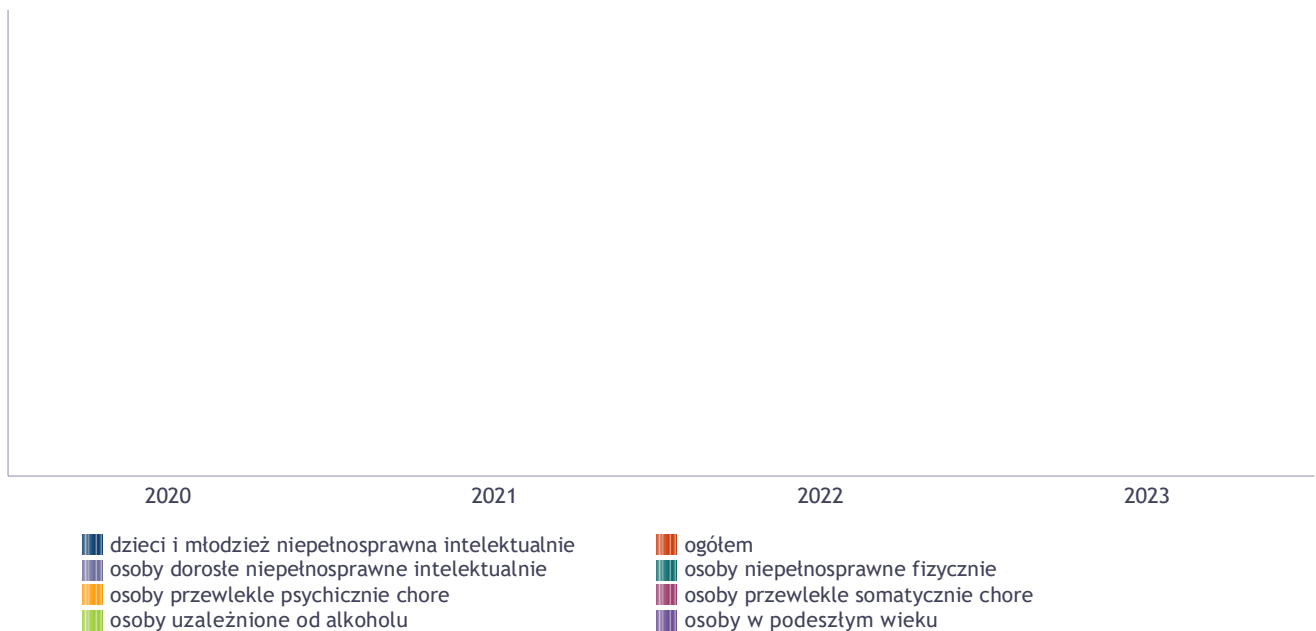


Nasylenie usługami w DPS

Wskaźnik obliczany jako stosunek liczby osób umieszczonych w DPS pomnożony przez 100 do sumy liczby osób umieszczonych w DPS i liczby oczekujących

Grupa osób	Wskaźnik nasycenia usługami w DPS-ach wyrażony w %			
	2020	2021	2022	2023
ogółem				
osoby w podeszłym wieku				
osoby przewlekle somatycznie chore				
osoby przewlekle psychicznie chore				
osoby dorosłe niepełnosprawne intelektualnie				
dzieci i młodzież niepełnosprawna intelektualnie				
osoby niepełnosprawne fizycznie				
osoby uzależnione od alkoholu				

Nasylenie usługami w DPS-ach



Rozmieszczenie jednostek organizacyjnych pomocy i integracji społecznej o zasięgu ponadgminnym

Powiat	Ogółem	CEN. USŁ. SPOŁ.	DOMY POMOCY SPOŁ.	MIESZK. TRENIN. ORAZ WSPOM.	NOCLE - GOWNIE	OGRZE - WALNIE	OŚR. POM. SPOŁ.	OŚRODKI WSPARCIA OGÓŁEM	RODZ. DOMY POM.
Powiat aleksandrowski	13	0	0	0	0	0	9	4	0
Powiat brodnicki	15	0	0	0	0	0	10	5	0
Powiat bydgoski	20	0	0	3	0	0	8	9	0
Powiat chełmiński	12	0	0	3	0	0	7	2	0
Powiat golubsko-dobrzyński	6	0	0	0	0	0	6	0	0
Powiat grudziądzki	16	0	0	1	0	0	6	9	0
Powiat inowrocławski	54	0	0	34	0	0	9	11	0
Powiat lipnowski	14	0	0	0	0	0	9	5	0
Powiat m. Bydgoszcz	22	0	0	11	1	2	1	7	0
Powiat m. Grudziądz	8	0	0	0	1	1	1	5	0
Powiat m. Toruń	35	1	0	16	1	0	1	14	2
Powiat m. Włocławek	21	0	0	14	0	1	1	5	0
Powiat mogileński	8	0	0	0	0	0	4	4	0
Powiat nakielski	6	0	0	0	0	0	5	1	0
Powiat radziejowski	14	0	0	2	0	0	7	5	0
Powiat rypiński	9	0	0	0	0	0	6	3	0
Powiat sępoleński	10	0	0	2	0	0	4	4	0
Powiat toruński	15	0	0	0	0	0	9	6	0
Powiat tucholski	13	0	0	0	0	0	6	6	1
Powiat wąbrzeski	9	0	0	1	0	0	5	3	0
Powiat włocławski	24	0	0	0	0	0	13	11	0
Powiat świecki	36	0	0	15	0	1	12	8	0
Powiat zniński	10	0	0	1	0	0	6	3	0

Powiat	Ogółem	DOMY POMOCY SPOŁ.	MIESZK. TRENIN. ORAZ WSPOM.	NOCLE - GOWNIE	OGRZE - WALNIE	OŚR. INTER - WENCJI KRYZYS. OG.	OŚRODKI WSPARCIA OGÓŁEM	PLAC. SPEC. PORAD.	POWIAT. CENTRA POM. RODZ.
Powiat aleksandrowski	5	2	1	0	0	0	1	0	1
Powiat brodnicki	5	1	0	0	0	0	2	1	1
Powiat bydgoski	3	2	0	0	0	0	0	0	1
Powiat chełmiński	5	2	0	0	0	1	1	0	1
Powiat golubsko-dobrzyński	4	1	0	0	0	0	2	0	1
Powiat grudziądzki	1	0	0	0	0	0	0	0	1
Powiat inowrocławski	6	5	0	0	0	0	0	0	1
Powiat lipnowski	3	1	0	0	0	0	1	0	1
Powiat m. Bydgoszcz	3	3	0	0	0	0	0	0	0
Powiat m. Grudziądz	3	1	2	0	0	0	0	0	0
Powiat m. Toruń	4	2	0	0	0	1	1	0	0
Powiat m. Włocławek	4	2	0	0	0	0	0	1	1
Powiat mogileński	4	1	1	0	0	0	0	1	1
Powiat nakielski	3	1	0	0	0	0	1	0	1
Powiat radziejowski	3	1	0	0	0	0	1	0	1

Powiat	Ogółem	DOMY POMOCY SPOŁ.	MIESZK. TRENIN. ORAZ WSPOM.	NOCLE - GOWNIE	OGRZE - WALNIE	OŚR. INTER - WENCJI KRYZYS. OG.	OŚRODKI WSPARCIA OGÓLEM	PLAC. SPEC. PORAD.	POWIAT. CENTRA POM. RODZ.
Powiat rypiński	4	1	0	0	0	0	1	1	1
Powiat sępoleński	8	3	4	0	0	0	0	0	1
Powiat toruński	8	4	0	0	0	0	2	1	1
Powiat tucholski	4	1	1	0	0	0	0	1	1
Powiat wąbrzeski	5	1	0	0	0	1	2	0	1
Powiat włocławski	8	5	0	0	0	0	1	1	1
Powiat świecki	6	3	1	0	0	1	0	1	0
Powiat żniński	6	3	1	0	0	0	1	0	1



ZASOBY INSTYTUCJONALNE POMOCY I WSPARCIA

WYSZCZEGÓLNIENIE		Rok 2022	Rok oceny 2023	Prognoza 2024
OŚRODKI WSPARCIA - OGÓLEM				
Liczba miejsc w placówkach ogółem	1	0	0	0
Liczba osób korzystających	2	0	0	0
Liczba osób oczekujących (wg stanu na 31 grudnia danego roku)	3	0	0	0
Liczba decyzji odmownych (wg stanu na 31 grudnia danego roku)	4	0	0	0
Kadra placówek - liczba osób zatrudnionych ogółem (wg stanu na 31 grudnia danego roku)	5	0	0	0
Roczny koszt prowadzenia i utrzymania placówek (w złotych)	6	0	0	0
W TYM (z wierszy 1-6, dotyczy wierszy 7-27):				
ŚRODOWISKOWE DOMY SAMOPOMOCY				
Liczba miejsc w placówkach ogółem	7	0	0	0
Liczba osób korzystających	8	0	0	0
Liczba osób umieszczonych	9	0	0	0
Liczba osób oczekujących (wg stanu na 31 grudnia danego roku)	10	0	0	0
Kadra placówek - liczba osób zatrudnionych ogółem (wg stanu na 31 grudnia danego roku)	11	0	0	0
Roczny koszt prowadzenia i utrzymania placówek (w złotych)	12	0	0	0
DZIENNE DOMY POMOCY				
Liczba miejsc w placówkach ogółem	13	0	0	0
Liczba osób korzystających	14	0	0	0
Liczba osób oczekujących (wg stanu na 31 grudnia danego roku)	15	0	0	0
Kadra placówek - liczba osób zatrudnionych ogółem (wg stanu na 31 grudnia danego roku)	16	0	0	0
Roczny koszt prowadzenia i utrzymania placówek (w złotych)	17	0	0	0
KLUBY SAMOPOMOCY				
Liczba miejsc w placówkach ogółem	18	0	0	0
Liczba osób korzystających	19	0	0	0
Liczba osób oczekujących (wg stanu na 31 grudnia danego roku)	20	0	0	0
Kadra placówek - liczba osób zatrudnionych ogółem (wg stanu na 31 grudnia danego roku)	21	0	0	0
Roczny koszt prowadzenia i utrzymania placówek (w złotych)	22	0	0	0
SCHRONISKA DLA OSÓB BEZDOMNYCH i SCHRONISKA DLA OSÓB BEZDOMNYCH Z USŁUGAMI OPIEKUŃCZYMI				
Liczba miejsc w placówkach ogółem	23	0	0	0
Liczba osób korzystających	24	0	0	0
Liczba osób skierowanych w wyniku eksmisji	25	0	0	0
Kadra placówek - liczba osób zatrudnionych ogółem (wg stanu na 31 grudnia danego roku)	26	0	0	0
Roczny koszt prowadzenia i utrzymania placówek (w złotych)	27	0	0	0
OGRZEWALNIE				

WYSZCZEGÓLNIENIE		Rok 2022	Rok oceny 2023	Prognoza 2024
Liczba miejsc w placówkach ogółem	28	0	0	0
Liczba osób korzystających	29	0	0	0
Kadra placówek - liczba osób zatrudnionych ogółem (wg stanu na 31 grudnia danego roku)	30	0	0	0
Roczny koszt prowadzenia i utrzymania placówek (w złotych)	31	0	0	0
NOCLEGOWNIE				
Liczba miejsc w placówkach ogółem	32	0	0	0
Liczba osób korzystających	33	0	0	0
Liczba osób skierowanych w wyniku eksmisji	34	0	0	0
Kadra placówek - liczba osób zatrudnionych ogółem (wg stanu na 31 grudnia danego roku)	35	0	0	0
Roczny koszt prowadzenia i utrzymania placówek (w złotych)	36	0	0	0

ZASOBY INSTYTUCJONALNE POMOCY i WSPARCIA (c.d.)

WYSZCZEGÓLNIENIE		Rok 2022	Rok oceny 2023	Prognoza 2024
DOMY POMOCY SPOŁECZNEJ				
Liczba miejsc w placówkach ogółem	1	0	0	0
Liczba miejsc usługi wsparcia krótkoterminowego	2	X	0	0
Liczba osób korzystających	3	0	0	0
Liczba osób korzystających z usługi wsparcia krótkoterminowego	4	X	0	0
Liczba osób umieszczonych	5	0	0	0
Liczba osób oczekujących (wg stanu na 31 grudnia danego roku)	6	0	0	0
Liczba decyzji odmownych (wg stanu na 31 grudnia danego roku)	7	0	0	0
Kadra placówek - liczba osób zatrudnionych ogółem (wg stanu na 31 grudnia danego roku)	8	0	0	0
Roczny koszt prowadzenia i utrzymania placówek (w złotych)	9	0	0	0
MIESZKANIA TRENINGOWE ORAZ WSPOMAGANE OGÓŁEM				
Liczba miejsc w placówkach ogółem	10	0	0	0
Liczba osób korzystających	11	0	0	0
Liczba osób umieszczonych	12	0	0	0
Liczba osób oczekujących (wg stanu na 31 grudnia danego roku)	13	0	0	0
Kadra placówek - liczba osób zatrudnionych ogółem (wg stanu na 31 grudnia danego roku)	14	0	0	0
Roczny koszt prowadzenia i utrzymania placówek (w złotych)	15	0	0	0
OŚRODKI INTERWENCJI KRYZYSOWEJ OGÓŁEM (powiatowe)				
Liczba miejsc w placówkach ogółem	16	0	0	0
Liczba osób korzystających	17	0	0	0
PLACÓWKI SPECJALISTYCZNEGO PORADNICTWA (powiatowe)				
Liczba osób korzystających	18	0	0	0

WYSZCZEGÓLNIENIE		Rok 2022	Rok oceny 2023	Prognoza 2024
Kadra placówek - liczba osób zatrudnionych ogółem (wg stanu na 31 grudnia danego roku)	19	0	0	0
Roczny koszt prowadzenia i utrzymania placówek (w złotych)	20	0	0	0
PLACÓWKI WSPARCIA DZIENNEGO				
Liczba miejsc w placówkach ogółem	21	0	0	0
Liczba osób korzystających	22	0	0	0
Kadra placówek - liczba osób zatrudnionych ogółem (wg stanu na 31 grudnia danego roku)	23	0	0	0
Roczny koszt prowadzenia i utrzymania placówek (w złotych)	24	0	0	0
PLACÓWKI OPIEKUŃCZO-WYCHOWAWCZE OGÓLEM				
Liczba miejsc w placówkach ogółem	25	X	X	X
Liczba osób korzystających	26	X	X	X
Kadra placówek - liczba osób zatrudnionych ogółem (wg stanu na 31 grudnia danego roku)	27	X	X	X
Roczny koszt prowadzenia i utrzymania placówek (w złotych)	28	X	X	X
W tym: PLACÓWKI TYPU RODZINNEGO				
Liczba miejsc w placówkach ogółem	29	X	X	X
Liczba osób korzystających	30	X	X	X
Kadra placówek - liczba osób zatrudnionych ogółem (wg stanu na 31 grudnia danego roku)	31	X	X	X
Roczny koszt prowadzenia i utrzymania placówek (w złotych)	32	X	X	X
CENTRUM INTEGRACJI SPOŁECZNEJ				
Liczba uczestników zajęć	33	0	0	0
KLUB INTEGRACJI SPOŁECZNEJ				
Liczba uczestników zajęć	34	0	0	0
WARSZTAT TERAPII ZAJĘCIOWEJ				
Liczba uczestników zajęć	35	0	0	0
Kadra placówek - liczba osób zatrudnionych ogółem (wg stanu na 31 grudnia danego roku)	36	0	0	0
Roczny koszt prowadzenia i utrzymania placówek (w złotych)	37	0	0	0
ZAKŁAD AKTYWNOŚCI ZAWODOWEJ				
Liczba uczestników zajęć	38	0	0	0

INNE INSTYTUCJE POMOCY I WSPARCIA

Rodzaj instytucji	Wyszczególnienie		Rok 2022	Rok oceny 2023	Prognoza 2024
Spółdzielnie socjalne dla których JST jest założycielem lub członkiem	Liczba spółdzielni socjalnych	1	0	0	0
	Liczba osób zatrudnionych w spółdzielniach socjalnych (ogółem wg stanu na 31 grudnia danego roku)	2	0	0	0
	W tym, z wiersza powyżej, liczba osób, o których mowa w art. 4 ust. 1 ustawy o spółdzielniach socjalnych, zatrudnionych w spółdzielniach socjalnych	3	0	0	0

Rodzaj instytucji	Wyszczególnienie		Rok 2022	Rok oceny 2023	Prognoza 2024
	(wg stanu na 31 grudnia danego roku)				
Liczba organizacji pozarządowych w obszarze włączenia społecznego działających na terenie JST	4		0	0	0

6. Kadra jednostki organizacyjnej pomocy społecznej

W roku oceny, kadra ośrodka pomocy społecznej liczyła łącznie 26 osób w tym: kadra kierownicza 2 osoby, pracownicy socjalni - 7 osób, pozostali pracownicy - 17 osób. Spośród zatrudnionych w ośrodku pomocy społecznej pracowników 20 posiada wykształcenie wyższe, 4 wykształcenie średnie. Specjalizację w zawodzie pracownika socjalnego I stopnia posiadają 2 osoby, natomiast II stopnia posiada 1 osoba. Wśród pracowników 2 osoby posiadają specjalizację z organizacji pomocy społecznej.

Czy ośrodek/CUS spełnia ustawowy warunek 1 pracownik socjalny na 2000 osób lub 1 pracownik socjalny na 50 rodzin korzystających z pracy socjalnej i czy zatrudnia co najmniej 3 pracowników socjalnych

Rok	Czy spełniony warunek ustawy dot. pracowników socjalnych	Liczba mieszkańców wg GUS	Liczba rodzin w gminie korzystająca z pracy socjalnej	Liczba pracowników socjalnych
2019	Tak	17 148	211	10
2020	Tak	18 039	216	8
2021	Tak	18 578	336	8
2022	Tak	19 916	269	7
2023	Tak	20 437	346	7

6.1. Zatrudnienie pomocnicze w jednostce organizacyjnej pomocy społecznej

W roku oceny, Gminny Ośrodek Pomocy Społecznej w Obrowie zatrudniał pedagoga w wymiarze 10 godzin miesięcznie, psychologa w wymiarze 20 godzin miesięcznie oraz terapeutę uzależnień w wymiarze 10 godzin miesięcznie, którzy udzielali wsparcia klientom korzystającym z pomocy tutaj. Ośrodka w różnego rodzaju kryzysach osobistych, życiowych, zdrowotnych i zawodowych.

6.2. Zespoły pracy socjalnej i integracji społecznej w jednostce pomocy społecznej

W 2023 roku w jednostce pomocy społecznej funkcjonowały 3 Zespoły pracy socjalnej i integracji społecznej, które liczyły 12 osób w tym 7 pracowników socjalnych, 3 specjalistów (psycholog, pedagog, terapeuta uzależnień) oraz 3 asystentów rodziny.

7. Środki finansowe na wydatki w pomocy społecznej i innych obszarach polityki społecznej w budżecie jednostki samorządu terytorialnego

W Gminie Obrowo środki finansowe wydatkowane na zadania z zakresu polityki społecznej wyniosły w 2023 roku 15 507 696 złotych. Poziom wydatków w stosunku do roku poprzedniego zmalał o 23 056 135 złotych.

W dziale 855 – Rodzina wydatkowano 9 355 611 złotych, co stanowi 60% ogólnych wydatków w zakresie polityki społecznej.

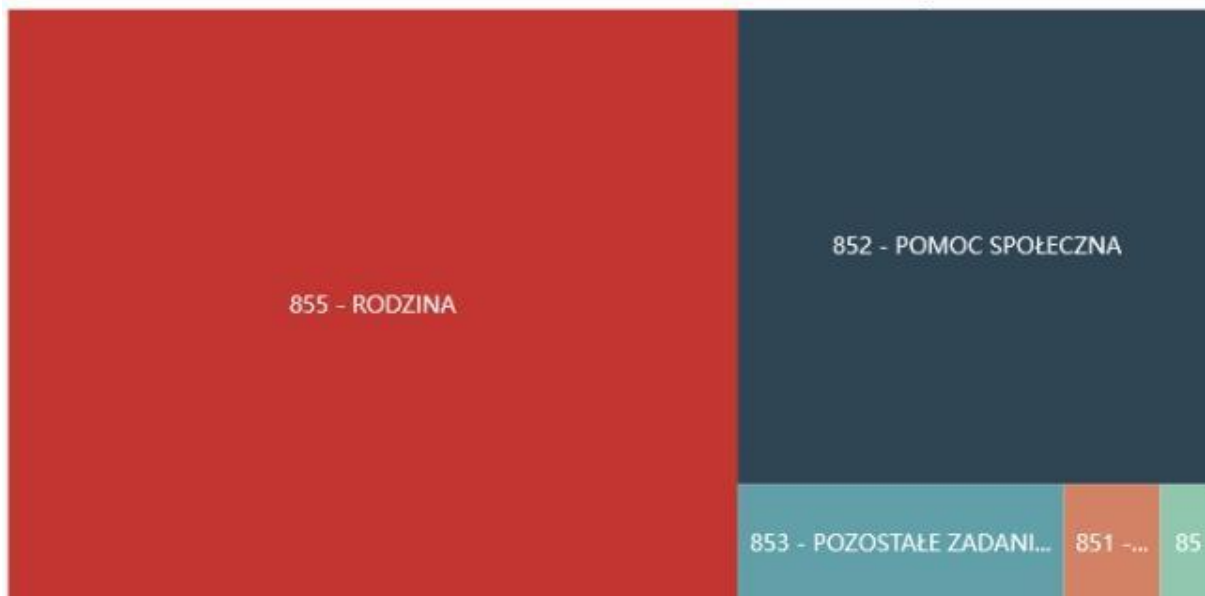
W dziale 852 - Pomoc społeczna wydatkowano 4 917 851 złotych, co stanowi 32% ogólnych wydatków w zakresie polityki społecznej.

W dziale 851 - Ochrona zdrowia wydatkowano 247 972 złotych, co stanowi 2% ogólnych wydatków w zakresie polityki społecznej.

W dziale 854 - Edukacja i opieka wychowawcza wydatkowano 146 598 złotych, co stanowi 1% ogólnych wydatków w zakresie polityki społecznej.

Najwięcej środków wydano na następujące pozycje budżetowe: rodzina (rozdział: 855), pomoc społeczna (rozdział: 852), pozostałe zadania w zakresie polityki społecznej (rozdział: 853).

WYDATKI W OBSZARACH POLITYKI SPOŁECZNEJ W JEDNOSTKACH SAMORZĄDU TERYTORIALNEGO



- 855 - RODZINA
- 852 - POMOC SPOŁECZNA
- 853 - POZOSTAŁE ZADANIA W ZAKRESIE POLITYKI SPOŁECZNEJ
- 851 - OCHRONA ZDROWIA
- 854 - EDUKACYJNA OPIEKA WYCHOWAWCZA

WYDATKI W OBSZARACH POLITYKI SPOŁECZNEJ W OPS / PCPR



**ŚRODKI FINANSOWE NA WYDATKI W POMOCY SPOŁECZNEJ I INNYCH OBSZARACH POLITYKI SPOŁECZNEJ W BUDŻECIE JEDNOSTKI SAMORZĄDU TERYTORIALNEGO
ZADANIA WŁASNE I ZADANIA ZLECONE - w złotych**

WYSZCZEGÓLNIENIE		Rok 2022	Rok oceny 2023	Prognoza 2024
OGÓLEM				
OGÓLEM (działy)	1	38 563 831	15 507 696	13 477 604
W tym: w budżecie OPS/PCPR	2	37 704 179	14 828 626	12 758 604
851 - OCHRONA ZDROWIA				
85153 - Przeciwdziałanie narkomanii	3	0	4 530	10 000
w tym: w budżecie OPS / PCPR	4	0	0	0
85154 - Przeciwdziałanie alkoholizmowi	5	380 694	243 442	215 000
w tym: w budżecie OPS / PCPR	6	0	0	0
852 - POMOC SPOŁECZNA				
85202 - Domy pomocy społecznej	7	465 931	491 634	540 000
w tym: w budżecie OPS / PCPR	8	465 931	491 634	540 000
85203 - Ośrodki Wsparcia	9	63 535	78 230	85 000
w tym: w budżecie OPS / PCPR	10	63 535	78 230	85 000
85205 - Zadania w zakresie przeciwdziałania przemocy w rodzinie	11	46 712	59 250	69 536
w tym: w budżecie OPS / PCPR	12	46 712	59 250	69 536
85213 - Składki na ubezpieczenie zdrowotne opłacane za osoby pobierające niektóre świadczenia z pomocy społecznej oraz za osoby uczestniczące w zajęciach w centrum integracji społecznej	13	22 274	20 806	21 000
w tym: w budżecie OPS / PCPR	14	22 274	20 806	21 000

WYSZCZEGÓLNIENIE		Rok 2022	Rok oceny 2023	Prognoza 2024
85214 - Zasiłki okresowe, celowe i pomoc w naturze oraz składki na ubezpieczenia emerytalne i rentowe	15	329 073	273 100	358 400
w tym: w budżecie OPS	16	329 073	273 100	358 400
85215 - Dodatki mieszkaniowe	17	25 000	22 018	30 000
w tym: w budżecie OPS	18	25 000	22 018	30 000
85216 - Zasiłki stałe	19	274 935	252 985	255 600
w tym: w budżecie OPS	20	274 935	252 985	255 600
85218 - Powiatowe Centra Pomocy Rodzinie	21	X	X	X
w tym: w budżecie PCPR	22	X	X	X
85219 - Ośrodki Pomocy Społecznej	23	1 350 901	1 474 901	1 674 539
w tym: w budżecie OPS	24	1 350 901	1 474 901	1 674 539
85220 - Jednostki specjalistycznego poradnictwa, mieszkania chronione i ośrodki interwencji kryzysowej	25	0	0	0
w tym: w budżecie OPS / PCPR	26	0	0	0
85228 - Usługi opiekuńcze i specjalistyczne usługi opiekuńcze	27	1 477 047	1 923 983	1 619 966
w tym: w budżecie OPS / PCPR	28	1 477 047	1 923 983	1 619 966
85230 - Pomoc w zakresie dożywiania	29	251 084	313 799	244 000
w tym: w budżecie OPS	30	251 084	313 799	244 000
85231 - Pomoc dla cudzoziemców	31	0	0	0
w tym: w budżecie OPS / PCPR	32	0	0	0
W tym (z wiersza 31): Wydatki na pomoc dla cudzoziemców w celu integracji ze środowiskiem (cudzoziemcy, którzy uzyskali status uchodźcy lub ochronę uzupełniającą)	33	0	0	0
w tym: w budżecie OPS / PCPR	34	0	0	0
85232 - Centra Integracji Społecznej	35	0	0	0
w tym: w budżecie OPS / PCPR	36	0	0	0
85278 - Usuwanie skutków klęsk żywiołowych	37	46 267	0	0
w tym: w budżecie OPS / PCPR	38	46 267	0	0
85295 - Pozostała działalność	39	1 590 770	7 145	4 412
w tym: w budżecie OPS / PCPR	40	1 590 770	7 145	4 412
853 - POZOSTAŁE ZADANIA W ZAKRESIE POLITYKI SPOŁECZNEJ				
85311 - Rehabilitacja zawodowa i społeczna osób niepełnosprawnych	41	0	0	0
w tym: w budżecie OPS / PCPR	42	0	0	0
85321 - Zespoły orzekania o niepełnosprawności	43	0	0	0
w tym: w budżecie dyspozycji OPS / PCPR	44	0	0	0
85324 - Państwowy Fundusz Rehabilitacji Osób Niepełnosprawnych	45	0	0	0
w tym: w budżecie OPS / PCPR	46	0	0	0
85395 - Pozostała działalność w zakresie polityki społecznej	47	12 017 674	839 664	306
w tym: w budżecie OPS / PCPR	48	12 017 674	839 664	306
854 - EDUKACYJNA OPIEKA WYCHOWAWCZA				
85415 - Pomoc materialna dla uczniów o charakterze socjalnym	49	144 458	116 598	20 000
w tym: w budżecie OPS / PCPR	50	0	0	0

WYSZCZEGÓLNIENIE		Rok 2022	Rok oceny 2023	Prognoza 2024
85416 - Pomoc materialna dla uczniów o charakterze motywacyjnym	51	30 000	30 000	30 000
w tym: w budżecie OPS / PCPR	52	0	0	0
855 - RODZINA				
85501 - Świadczenie wychowawcze	53	11 567 342	0	0
w tym: w budżecie OPS / PCPR	54	11 567 342	0	0
85502 - Świadczenia rodzinne, świadczenie z funduszu alimentacyjnego oraz składki na ubezpieczenia emerytalne i rentowe z ubezpieczenia społecznego	55	7 916 531	8 760 851	7 427 701
w tym: w budżecie OPS / PCPR	56	7 916 531	8 760 851	7 427 701
85504 - Wspieranie rodziny	57	125 340	109 833	243 444
w tym: w budżecie OPS / PCPR	58	125 340	109 833	243 444
85516 - Tworzenie i funkcjonowanie żłobków	59	276 900	252 900	396 000
w tym: w budżecie OPS / PCPR	60	0	0	0
85516 - Tworzenie i funkcjonowanie klubów dziecięcych	61	27 600	31 600	48 000
w tym: w budżecie OPS / PCPR	62	0	0	0
85516 - Dzienni opiekunowie	63	0	0	0
w tym: w budżecie OPS / PCPR	64	0	0	0
85508 - Rodziny zastępcze	65	61 378	91 955	90 000
w tym: w budżecie OPS / PCPR	66	61 378	91 955	90 000
85510 - Działalność placówek opiekuńczo-wychowawczych	67	0	6 691	10 000
w tym: w budżecie OPS / PCPR	68	0	6 691	10 000
85513 - Składki na ubezpieczenie zdrowotne opłacane za osoby pobierające niektóre świadczenia rodzinne, zgodnie z przepisami ustawy o świadczeniach rodzinnych oraz za osoby pobierające zasiłki dla opiekunów, zgodnie z przepisami ustawy z dnia 4 kwietnia 2014 r. o ustaleniu i wypłacie zasiłków dla opiekunów	69	72 385	101 781	84 700
w tym: w budżecie OPS / PCPR	70	72 385	101 781	84 700
85514 - Składki na ubezpieczenie zdrowotne opłacane za osoby przebywające na urloпах wychowawczych, za osoby zatrudnione jako nianie oraz za osoby sprawujące osobistą opiekę nad dzieckiem	71	0	0	0
w tym: w budżecie OPS / PCPR	72	0	0	0
85578 Usuwanie skutków klęsk żywiołowych	73	0	0	0
w tym: w budżecie OPS / PCPR	74	0	0	0

8. Aktywność projektowo-konkursowa jednostki organizacyjnej pomocy społecznej

Gminny Ośrodek Pomocy Społecznej w Obrowie w roku oceny wziął udział w niżej wskazanych programach:

1) Asystent Osobisty Osoby Niepełnosprawnej edycja 2023

Gminny Ośrodek Pomocy Społecznej otrzymał dofinansowanie na realizację Programu finansowanego ze środków pochodzących z Funduszu Solidarnościowego w wysokości 912.683,93 złotych. W ramach realizacji programu ze wsparcia mogły skorzystać:

- dzieci do 16. roku życia z orzeczeniem o niepełnosprawności łącznie ze wskazaniami:

konieczności stałej lub długotrwałej opieki lub pomocy innej osoby w związku ze znacznie ograniczoną możliwością samodzielnej egzystencji oraz konieczności stałego współdziałania na co dzień opiekuna dziecka w procesie jego leczenia, rehabilitacji i edukacji,

- osoby niepełnosprawne posiadające orzeczenie o znacznym stopniu niepełnosprawności albo o umiarkowanym stopniu niepełnosprawności, albo orzeczenie traktowane na równi z wymienionymi, zgodnie z art. 5 i art. 62 ustawy z dnia 27 sierpnia 1997 r. o rehabilitacji zawodowej i społecznej oraz zatrudnianiu osób niepełnosprawnych (Dz. U. z 2021 r. poz. 573 z późn. zm.). Zakres czynności w szczególności dotyczył:

1. Wsparcia w czynnościach samoobsługowych, w tym utrzymaniu higieny osobistej i czynnościach pielęgnacyjnych.
2. Wsparcia w prowadzeniu gospodarstwa domowego i wypełnianiu ról społecznych (w przypadku samodzielnego zamieszkiwania).
3. Wsparcia w przemieszczaniu się poza miejscem zamieszkania.
4. Wsparcia w podejmowaniu aktywności życiowej i komunikowaniu się z otoczeniem.

Z programu Asystent Osobisty Osoby Niepełnosprawnej edycja 2023 skorzystało łącznie 55 osób, z czego 6 stanowiły dzieci.

2) Opieka wytchnieniowa edycja 2023

W ramach programu „Opieka wytchnieniowa” edycja 2023 Gminny Ośrodek Pomocy Społecznej otrzymał dofinansowanie na realizację Programu finansowanego ze środków pochodzących z Funduszu Solidarnościowego w wysokości 52.754,00 złotych. W ramach realizacji programu ze wsparcia mogły skorzystać:

- dzieci z orzeczeniem o niepełnosprawności,
- osoby niepełnosprawne posiadające orzeczenie o znacznym stopniu niepełnosprawności albo orzeczenie traktowane na równi z orzeczeniem o znacznym stopniu niepełnosprawności, zgodnie z art. 5 i art. 62 ustawy z dnia 27 sierpnia 1997 r. o rehabilitacji zawodowej i społecznej oraz zatrudnianiu osób niepełnosprawnych (Dz. U. z 2021 r. poz. 573 z późn. zm.).

Pomoc z programu skierowana była głównie do osób z niepełnosprawnościami, ale też do ich rodzin. W czasie kiedy opiekę nad niepełnosprawnym członkiem rodziny przejmował opiekun, rodzina miała wówczas czas na załatwienie bieżących spraw życia codziennego czy też odpoczynku.

Z programu Opieka Wytchnieniowa edycja 2023 roku skorzystało łącznie 6 osób, z czego 2 stanowiły dzieci.

3) Kujawsko-Pomorska Teleopieka - wsparcie w zasięgu ręki Program w ramach Programu Operacyjnego Województwa Kujawsko-Pomorskiego na lata 2014-2020. Z programu mogły skorzystać:

- osoby zamieszkujące na terenie województwa kujawsko-pomorskiego;
- osoby potrzebujące wsparcia w codziennym funkcjonowaniu, czyli takie, które ze względu na

stan zdrowia lub niepełnosprawność wymagają opieki lub wsparcia w związku z niemożnością samodzielnego wykonywania co najmniej jednej z podstawowych czynności dnia codziennego;
- osoby nieprzebywające w opiece całodobowej.

Warunkiem skorzystania ze wsparcia w ramach usługi teleopieki było:

- 1) Odpowiedni zasięg GSM w miejscu zamieszkania uczestnika;
- 2) Brak przeciwwskazań medycznych do korzystania z projektu.

Dziesięć osób, które skorzystały z programu otrzymały tzw. bransoletkę życia monitorującą aktualny stan zdrowia. W przypadku zagrożenia życia, wysyła ona sygnał do Centrum Zdalnej Opieki Medycznej, umożliwiając szybki kontakt z ratownikami. Bransoletka wysyła także informację o lokalizacji podopiecznego.

Wsparcie realizowane było ze środków Unii Europejskiej w ramach Europejskiego Funduszu Społecznego w wysokości 3.427,36 złote.

4) Program „Opieka 75+” na rok 2023

Organizowanie oraz świadczenie usług opiekuńczych jest zadaniem własnym gminy o charakterze obowiązkowym, finansowanym ze środków własnych gminy. Jest to forma wspierania osób, które z powodu wieku, choroby lub innych przyczyn wymagają pomocy innych osób.

Celem Programu „Opieka 75+” na rok 2023 była poprawa dostępności do usług opiekuńczych, w tym specjalistycznych usług opiekuńczych.

Program jest odpowiedzią na obserwowany wzrost zapotrzebowania na usługi opiekuńcze w jego ramach, co w konsekwencji prowadzi do wzrostu kosztu jego realizacji.

Celem programu jest wsparcie finansowe samorządów gminnych w realizacji tego zadania w gminach do 60 tys. mieszkańców.

Gmina Obrowo skorzystała z ww. Programu w części dotyczącej usług opiekuńczych. Procentowy udział dotacji w całkowitych kosztach realizacji zadania wyniósł 60%.

Faktycznie wydatkowana kwota dotacji z budżetu państwa na realizację usług opiekuńczych w ramach programu wyniosła 33.249,60 złotych. Z Programu „Opieka 75+” skorzystało 25 osób.

9. Współpraca z organizacjami pozarządowymi - zadania zlecone w obszarze pomocy i wsparcia

W roku oceny Gminny Ośrodek Pomocy Społecznej w Obrowie podjął współpracę z wymienionymi niżej organizacjami pozarządowymi:

1) CARITAS Diecezji Włocławskiej – w ramach Programu Operacyjnego Pomoc Żywnościowa 2014-2020, współfinansowanego z Europejskiego Funduszu Pomocy Najbardziej Potrzebującym (FEAD) w Podprogramie 2021 PLUS zapewnił najuboższym mieszkańcom Gminy pomoc żywnościową. Ośrodek zarówno wydawał skierowania osobom zgłaszającym się po taką formę wsparcia jak również bezpośrednio dystrybuował żywność. Z pomocy w formie paczek żywnościowych skorzystało łącznie 336 osób potrzebujących, w 103 rodzinach. Do rodzin trafiło

łącznie 4.704,00 kg żywności, z czego 4.200,00 kg zostało wydanych w Świetlicy Wiejskiej w Sasicznie, natomiast 504,00 kg żywności zostało rozdysponowane przez CARITAS Parafii Lubicz.

2) Stowarzyszenie na Rzecz Bezdomnych Dom Modlitwy „AGAPE” w Borowym Młynie z oddziałami w Borowym Młynie, Nowym Stawie, Szawałdzie oraz Sztumie – w ramach współpracy zlecono całodobowe schronienie (pobyt i wyżywienie) dla bezdomnych, których ostatnim miejscem zameldowania na pobyt stały była Gmina Obrowo. W roku 2023 w dwóch oddziałach przebywały łącznie 3 osoby bezdomne. Różnicę pomiędzy miesięcznym kosztem pobytu, a opłatą uiszczaną przez podopiecznych ponosił Gminny Ośrodek Pomocy Społecznej w Obrowie, w 2023 roku na schronienie przeznaczono 78.230,00 złotych.

3) Pracownia Wspierania Rozwoju AIM Sp. z o.o. – w zakresie realizacji specjalistycznych usług opiekuńczych dla osób z zaburzeniami psychicznymi zlecono usługę w trybie zamówień publicznych na łączną kwotę 1.479.900,00 złotych. W ramach specjalistycznych usług opiekuńczych realizowane były następujące rodzaje pomocy: fizjoterapia, terapia integracji sensorycznej, zajęcia logopedyczne, neurologopedyczne, zajęcia z pedagogiem specjalnym, zajęcia z psychologiem. Łącznie zrealizowano 12.335,5 godziny dla 66 osób, w tym dla 52 dzieci i 14 osób dorosłych.

4) CISTOR Stowarzyszenie Partnerstwo Społeczne w Toruniu – współpraca związana z rekrutacją osób zagrożonych wykluczeniem społecznym w celu usamodzielnienia się poprzez reintegrację zawodową i społeczną. W 2023 roku 1 osoba uczestniczyła w Projekcie „Stokrotkowa Liga”, w ramach zajęć reintegracji społecznej odbywały się zajęcia treningu interpersonalnego, warsztaty komputerowe, trening gospodarowania budżetem domowym, warsztaty prawne, szkoła rodzica, warsztaty doradztwa zawodowego, warsztaty przedsiębiorczości, warsztaty profilaktyki uzależnień.

10. Wnioski końcowe

Ocena zasobów pomocy społecznej dla Gminy Obrowo za 2023 rok została przygotowana na podstawie zebranych danych przez Ośrodek Pomocy Społecznej w Obrowie za pośrednictwem systemu Centralnej Aplikacji Statystycznej MRiPS. Dane z oceny umożliwiają analizowanie oraz monitorowanie występowania problemów pomocy społecznej oraz planowanie działań aktywizujących jednostki samorządu terytorialnego w obszarze usług społecznych. Zawarte w niej informacje są materiałem poglądowym mającym ułatwić władzom gminy podejmowanie decyzji związanych z planowaniem budżetu w zakresie polityki społecznej w kolejnym roku.

Działania Ośrodka skupiają się na wsparciu osób i rodzin w wysiłkach zmierzających do zaspokojenia niezbędnych potrzeb i umożliwienia im życia w warunkach odpowiadających godności człowieka.

W związku z powyższym poza zadaniami własnymi, które Ośrodek realizował w 2023 roku zgodnie z art. 17 ust. 1 oraz ust. 2 ustawy o pomocy społecznej podjęto szereg działań mających na celu wsparcie osób samotnych, samotnie gospodarujących, rodzin i dzieci z terenu Gminy Obrowo.

W związku z powyższym podjęto współpracę z:

1. Powiatowym Centrum Pomocy Rodzinie w Toruniu dzięki czemu zorganizowano:

- 145 konsultacji w okresie od stycznia 2023 roku do grudnia 2023 roku z psychologiem dla dzieci i młodzieży,
- warsztaty socjoterapeutyczne realizowane w ramach projektu „Rodzina w Centrum 3” w dniach od 31 stycznia 2023 roku do 03 lutego 2023 roku dla grupy 12 dzieci,
- warsztaty „Moje emocje” realizowane w ramach projektu „Rodzina w Centrum 3” w dniach od 31 stycznia 2023 roku do 03 lutego 2023 roku dla grupy 12 dzieci,
- warsztaty „Szkoła Rodzica” w ramach projektu „Rodzina w Centrum 3” w miesiącu lutym 2023 roku dla grupy 8 rodziców – w tym czasie dla dzieci dostępny był animator,
- cykl 12 spotkań na przełomie miesięcy kwiecień 2023 roku – listopad 2023 roku w formie grupy wsparcia dla 12 rodziców z problemami opiekuńczo-wychowawczymi.

2. Gminną Komisją ds. Rozwiązywania Problemów Alkoholowych przy Gminie Obrowo dzięki czemu zorganizowano:

- wycieczkę pt. „Szlakiem Bolka” w dniach od 24 sierpnia 2023 roku do 26 sierpnia 2023 roku w której udział wzięło 33 dzieci z terenu Gminy Obrowo. W ramach wyprawy zwiedzano Dolny Śląsk. W trakcie wyjazdu odbyły się zajęcia ze specjalistą psychoterapii uzależnień mające na celu zwiększenie świadomości w kwestii reakcji na sytuacje trudne a ich związku ze stosowaniem środków psychoaktywnych,
- spotkanie Wigilijne dnia 19 grudnia 2023 roku dla 40 osób potrzebujących (m.in. samotnych, starszych, niepełnosprawnych), którzy w tym dniu w rodzinnej atmosferze spędzili czas przy tradycyjnych potrawach, świątecznych życzeniach w czasie dzielenia się opłatkiem oraz wspólnym kolędowaniem. Na zakończenie uroczystości podopieczni odebrali paczki żywnościowe, które zabrali do domów by w czasie świąt zagwarantować im świąteczną żywność.

Dodatkowo Gminny Ośrodek Pomocy Społecznej w Obrowie zorganizował w dniach od 6 lutego 2023 roku do 10 lutego 2023 roku zajęcia w Świetlicy Wiejskiej w Sąsiedznie oraz wyjazd do kina w Toruniu. Dzieci (32 osoby) z gminy Obrowo wzięły udział w zabawach integracyjnych, ruchowych, muzycznych, karaoke, turnieju gier świetlicowych, w bitwie na śnieżki, lepieniu bałwanów i seansie filmowym. Odbyły się również zajęcia plastyczne i rękodzielnicze, podczas których dzieci wykonały figurki gipsowe na walentynki.

Pracownicy Ośrodka Pomocy Społecznej zorganizowali również wizytę studyjną w ramach Projektu „Droga do aktywności” dofinansowanego z Funduszy Europejskich. Dnia 17 kwietnia 2023 roku przedstawiciele GOPS w Obrowie, osoby z niepełnosprawnościami oraz ich rodzice i asystenci wzięli udział w spotkaniu w Fundacji „Arkadia” w Toruniu. Celem wizyty było zapoznanie się z utworzoną przez Fundację infrastrukturą wsparcia, warunkami i metodami pracy terapeutów. Pracownicy Fundacji przekazali informacje na temat współpracy między Warsztatami Terapii Zajęciowej, Specjalistycznym Środowiskowym Domem Samopomocy, mieszkaniami treningowymi na rzecz skutecznej reintegracji społeczno-zawodowej osób niepełnosprawnych.

Wójt Gminy Obrowo Postanowieniem z dnia 30 listopada 2023 roku przekazał w trwały zarząd Gminnemu Ośrodkowi Pomocy Społecznej w Obrowie nieruchomość składającą się z budynku biurowego oraz budynku gospodarczego po byłej stacji PKP na ul. Dworcowej 3 w Obrowie, z przeznaczeniem na pomieszczenia dla Zespołu Pogłębionej Pracy Socjalnej. W gabinecie biurowych dyżurują asystenci rodziny, psycholog, pedagog oraz terapeuta uzależnień. W 2023 roku odbyły się 2 spotkania Grupy Wsparcia dla Rodziców Opiekunów Dzieci w Spektrum Autyzmu. Cyklicznie co wtorek odbywają się dyżury dla mieszkańców z niepełnosprawnościami, ich rodziców, opiekunów oraz asystentów osobistych. W budynku gospodarczym harcerze z 57 Szczepu Harcerskiego „Via Lactea” z Osieka nad Wisłą mają swój magazyn.

Tutejszy Ośrodek współpracował również z Towarzystwem „Nasze Szwederowo”, Centrum Wspierania Młodzieży oraz Kuratorium Oświaty w rekrutacji na kolonie letnie, z których łącznie skorzystało 31 dzieci.

Gminny Ośrodek Pomocy Społecznej w Obrowie realizował w roku oceny Program „Asystent Osobisty Osoby Niepełnosprawnej” oraz resortowy Program Opieka Wytchnieniowa i planuje jego kontynuację w kolejnych latach ze względu na ogromne zainteresowanie oraz zapotrzebowanie na oferowane tego typu wsparcie. W roku 2024 planuje się kontynuację Programu „Opieka 75+” oraz Programu Kujawsko-Pomorska Teleopieka - wsparcie w zasięgu ręki.

Ze względu na duże zapotrzebowanie, Ośrodek w 2024 roku również podjął współpracę z psychologiem, pedagogiem oraz terapeutą uzależnień, którzy udzielają wsparcia klientom korzystającym z pomocy GOPS w różnego rodzaju kryzysach osobistych, życiowych, rodzinnych, zdrowotnych i zawodowych. Pomoc oferowana jest również dla osób poniżej 18 r.ż. Zauważa się potrzebę rozszerzenia poradnictwa specjalistycznego o traumatologa, seksuologa oraz doradcę zawodowego.

W 2023 roku Ośrodek zwiększył etaty na stanowisko asystenta rodziny, zgodnie z planowanymi założeniami z 2022 roku.

Gminny Ośrodek Pomocy Społecznej w Obrowie w dalszym ciągu zamierza współpracować z instytucjami oraz organizacjami pozarządowymi, dzięki którym rozszerza formy wsparcia zgodne z potrzebami mieszkańców Gminy Obrowo.

Rok 2024 będzie dla Ośrodka kontynuacją realizowanych zadań i prowadzonych działań wynikających z ustaw, przyjętych gminnych programów, a także podejmowaniem nowych inicjatyw skierowanych na potrzeby podopiecznych, które są niezbędne, aby instytucja pomocy społecznej była efektywna i odpowiadała aktualnym problemom.

Uzasadnienie

Zgodnie z art. 16 a ustawy o pomocy społecznej z dnia 12 marca 2004 r. (t.j. Dz. U. z 2023 r. poz. 901 z późn. zm.), gmina, powiat i samorząd województwa przygotowują co roku ocenę zasobów pomocy społecznej w oparciu o analizę lokalnej sytuacji społecznej i demograficznej.

Ocena zasobów pomocy społecznej Gminy Obrowo obejmuje w szczególności: sytuację demograficzną, infrastrukturę społeczną, dane o korzystających z pomocy i wsparcia oraz świadczeniach pomocy społecznej, zasobach instytucjonalnych pomocy i wsparcia, kadrze pomocy społecznej, środkach finansowych na wydatki w pomocy społecznej i innych obszarach polityki społecznej w budżecie jednostki samorządu terytorialnego, aktywności projektowo-konkursowej jednostki organizacyjnej pomocy społecznej.

Ocena wraz z rekomendacjami jest podstawą do planowania budżetu na rok następny.

Mając powyższe na uwadze, podjęcie uchwały jest uzasadnione.